



第49期

報告書

京写レポート

平成18年4月1日から平成19年3月31日まで

株式会社 **京写**

証券コード 6837





株主の皆様には、ますますご清栄のこととお喜び申し上げます。

平素は格別のご高配を賜り誠にありがたく厚く御礼申し上げます。

さて、当期第49期（平成18年4月1日から平成19年3月31日まで）における営業の概況ならびに決算の内容をご報告申し上げます。

1. 企業集団の事業の経過及びその成果

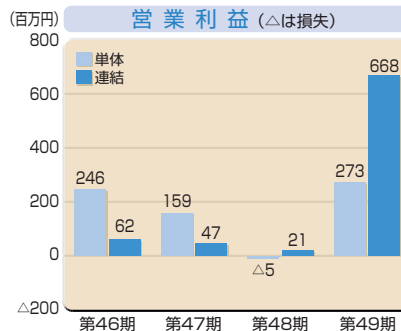
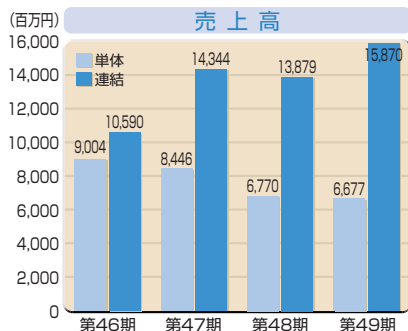
当連結会計年度における世界経済は、原油価格高騰にも一服感が見え、米国や高度成長を続ける中国等が牽引し全般的には堅調に推移してまいりました。

わが国経済は、世界経済の堅調さを背景に、企業収益は改善し、設備投資や輸出の拡大、更に雇用情勢の改善等上昇傾向で推移してまいりました。

プリント配線板業界におきましては、薄型テレビなどの映像関連機器をはじめとする民生用電子機器を中心に堅調に推移しましたが、原材料価格の高どまりによるコスト上昇や価格競争の激化等により、依然厳しい状況が続いております。

このような情勢の中で当社グループは、グローバル体制を活かした受注の確保、生産効率向上等による原価率の改善及び販管費の抑制等により企業体質強化を推進してまいりました。

この結果、売上高につきましては、片面プリント配線板が、薄型テレビ等の映像関連機器や事務機器分野及び自動車関連分野を中心に好調に推移し、両面プリント配線板は微減となったものの、売上高は昨年を大きく上回り、15,870百万円と、前連結会計年度に比べ1,991百万円（14.4%）の増収となりました。



損益につきましては、売上高の増加及び販管費の抑制等により、営業利益は前連結会計年度に比べ646百万円増の668百万円となりました。経常利益につきましては、前連結会計年度に比べ、662百万円増の697百万円となり、当期純利益は「連結財務諸表における税効果会計に関する実務指針」の改正に伴う繰延税金資産の取崩し等もあり200百万円（前連結会計年度は289百万円の損失）となりました。

2. 企業集団の設備投資及び資金調達の状況

当連結会計年度中の設備投資の総額は331百万円であり、その主なものは次のとおりであります。

当連結会計年度中に完成した主要な設備等
 当社 京都工場 光学式外観検査装置
 京写インドネシア 設計用レーザープロッター
 当連結会計年度において継続中の主要な設備等
 京写広州 従業員寮
 生産・販売管理システム

上記設備投資の資金は、自己資金及び借入金によっております。

なお、北米生産拠点の撤収に伴う、京写アメリカグループの土地及び建物については、平成18年11月に売却いたしました。

3. 企業集団が対処すべき課題

当社グループは、グローバル市場において、顧客満足を第一とし「地に足のついた経営」を進め、持続した成長を目指します。そのため、

- ① すべての事業活動において「安全・法令の遵守、環境保全」を最優先する
- ② 顧客のニーズに応える
新技術、新工法の開発と品質向上にためまめ努力を傾注する
- ③ 選択と集中を進める
自社の強みを活かした分野に経営資源を集中する

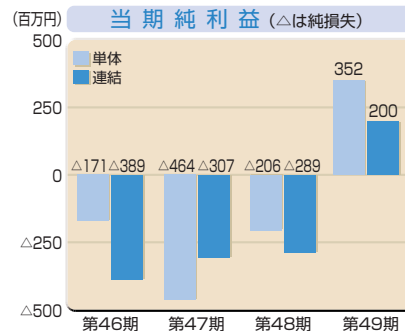
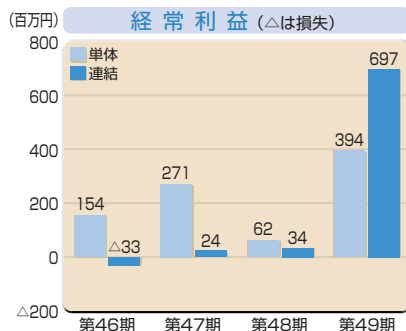
ことを経営基本方針としております。

今後につきましては、この基本方針に則り、より一層の効率化及びコスト削減を図るとともに、新技術・新工法の開発等により片面・両面プリント配線板分野において他の追随を許さない地位を確保し、グループ全体としての企業価値を高めていく所存であります。

株主の皆様方におかれましては、今後ともなお一層のご支援を賜りますようお願い申し上げます。

平成19年 6月

代表取締役社長
児嶋雄二



●連結貸借対照表

(単位：千円)

期 別 科 目	当連結会計年度	前連結会計年度
	(平成19年3月31日現在)	(平成18年3月31日現在)
	金 額	金 額
【資産の部】		
流動資産	6,237,807	6,103,544
現金及び預金	1,646,973	1,865,033
受取手形及び売掛金	3,051,280	2,636,214
たな卸資産	1,226,699	1,321,016
繰延税金資産	170,928	63,337
その他	198,227	256,339
貸倒引当金	△56,302	△38,396
固定資産	4,572,706	5,558,338
有形固定資産	3,569,682	3,999,782
建物及び構築物	966,511	1,144,385
機械装置及び運搬具	1,915,689	2,070,189
土地	452,455	553,698
建設仮勘定	120,184	112,762
その他	114,841	118,746
無形固定資産	19,254	164,897
連結調整勘定	—	134,948
その他	19,254	29,948
投資その他の資産	983,770	1,393,659
投資有価証券	192,328	244,827
繰延税金資産	400,994	738,212
その他	392,584	413,075
貸倒引当金	△2,137	△2,455
資産合計	10,810,514	11,661,883

(単位：千円)

期 別 科 目	当連結会計年度	前連結会計年度
	(平成19年3月31日現在)	(平成18年3月31日現在)
	金 額	金 額
【負債の部】		
流動負債	6,762,637	7,689,712
支払手形及び買掛金	2,566,235	2,643,654
短期借入金	2,740,369	3,903,620
1年以内返済予定の長期借入金	765,465	555,848
1年以内返済予定のリース債務	110,829	114,703
未払法人税等	81,927	42,799
賞与引当金	79,547	68,059
その他	418,263	361,025
固定負債	1,768,754	1,619,557
長期借入金	1,420,722	1,346,185
リース債務	127,593	101,322
繰延税金負債	23,029	26,194
退職給付引当金	38,138	22,704
役員退職慰労引当金	131,230	123,150
負ののれん	28,040	—
負債合計	8,531,391	9,309,269
【少数株主持分】		
少数株主持分	—	421,840
【資本の部】		
資本金	—	1,101,137
資本剰余金	—	1,151,148
利益剰余金	—	△454,057
株式等評価差額金	—	59,249
為替換算調整勘定	—	73,295
資本合計	—	1,930,773
負債、少数株主持分及び資本合計	—	11,661,883
【純資産の部】		
株主資本	1,998,810	
資本金	1,101,137	
資本剰余金	1,151,148	
利益剰余金	△253,474	
評価・換算差額等	176,003	
その他有価証券評価差額金	47,972	
繰延ヘッジ損益	△218	
為替換算調整勘定	128,248	
少数株主持分	104,308	
純資産合計	2,279,122	
負債及び純資産合計	10,810,514	

●連結損益計算書

(単位：千円)

期 別 科 目	当連結会計年度 平成18年4月1日から 平成19年3月31日まで	前連結会計年度 平成17年4月1日から 平成18年3月31日まで
	金 額	金 額
売上高	15,870,921	13,879,241
売上原価	13,204,330	11,833,130
売上総利益	2,666,590	2,046,110
販売費及び一般管理費	1,998,299	2,024,388
営業利益	668,290	21,722
営業外収益	296,593	182,497
営業外費用	267,730	169,900
経常利益	697,153	34,318
特別利益	4,297	51,054
特別損失	68,188	64,965
税金等調整前当期純利益	633,262	20,407
法人税、住民税及び事業税	146,107	118,975
法人税等調整額	264,629	211,138
少数株主利益(△は損失)	21,943	△20,237
当期純利益(△は純損失)	200,582	△289,469

●連結キャッシュ・フロー計算書

(単位：千円)

期 別 科 目	当連結会計年度 平成18年4月1日から 平成19年3月31日まで	前連結会計年度 平成17年4月1日から 平成18年3月31日まで
	金 額	金 額
営業活動によるキャッシュ・フロー	846,782	1,114,222
投資活動によるキャッシュ・フロー	△200,650	△266,534
財務活動によるキャッシュ・フロー	△869,422	△571,818
現金及び現金同等物に係る換算差額	3,722	108,987
現金及び現金同等物の増減額	△219,567	384,857
現金及び現金同等物の期首残高	1,831,735	1,446,878
現金及び現金同等物の期末残高	1,612,167	1,831,735

●連結株主資本等変動計算書 (平成18年4月1日から平成19年3月31日まで)

(単位：千円)

	株 主 資 本				評価・換算差額等				少数株主 持 分	純 資 産 合 計
	資 本 金	資本剰余金	利益剰余金	株主資本 合 計	そ の 他 有 価 証 券 評 価 差 額 金	繰 延 ヘ ッ ジ 損 益	為 替 換 算 調 整 勘 定	評 価 ・ 換 算 差 額 等 合 計		
平成18年 3月31日残高	1,101,137	1,151,148	△454,057	1,798,227	59,249	—	73,295	132,545	421,840	2,352,614
連結会計年度中の 変動額										
当期純利益			200,582	200,582						200,582
株主資本以外の項目 の連結会計年度中の 変動額(純額)					△11,277	△218	54,953	43,457	△317,532	△274,074
連結会計年度中の 変動額合計	—	—	200,582	200,582	△11,277	△218	54,953	43,457	△317,532	△73,492
平成19年 3月31日残高	1,101,137	1,151,148	△253,474	1,998,810	47,972	△218	128,248	176,003	104,308	2,279,122

●貸借対照表

(単位：千円)

科目	当 期	前 期
【資産の部】		
流動資産	2,362,953	3,153,512
現金及び預金	559,531	729,370
受取手形	113,628	126,445
売掛金	894,698	1,137,542
製品	129,680	176,558
原材料	115,794	92,013
仕掛品	90,509	135,147
貯蔵品	4,093	4,085
繰延税金資産	161,587	53,184
関係会社短期貸付金	10,000	10,000
未収入金	261,487	663,985
その他	21,941	25,315
貸倒引当金	—	△136
固定資産	4,687,511	4,663,633
有形固定資産	723,536	793,413
建物及び構築物	170,143	188,167
機械装置及び運搬具	163,428	177,686
工具器具及び備品	24,495	28,373
土地	333,332	333,332
建設仮勘定	32,136	65,854
無形固定資産	19,143	29,837
ソフトウェア	15,871	26,565
電話加入権	3,271	3,271
投資その他の資産	3,944,831	3,840,382
投資有価証券	186,212	210,523
関係会社株式	3,088,355	2,866,109
長期前払費用	17,976	10,230
繰延税金資産	363,947	437,303
保険積立金	265,704	287,185
その他	24,772	31,485
貸倒引当金	△2,137	△2,455
資産合計	7,050,464	7,817,146

(単位：千円)

科目	当 期	前 期
【負債の部】		
流動負債	3,027,166	3,873,539
支払手形	766,123	745,320
買掛金	482,630	967,362
短期借入金	1,060,000	1,410,000
1年以内返済予定の長期借入金	441,294	437,816
未払金	116,227	166,488
未払費用	46,593	48,950
未払法人税等	18,345	12,544
賞与引当金	78,550	67,103
その他	17,402	17,954
固定負債	949,316	1,210,238
長期借入金	811,126	1,072,420
リース債務	6,960	14,668
役員退職慰労引当金	131,230	123,150
負債合計	3,976,483	5,083,777
【資本の部】		
資本金	—	1,101,137
資本剰余金	—	1,151,148
資本準備金	—	1,151,148
利益剰余金	—	421,833
利益準備金	—	44,910
任意積立金	—	581,412
当期末処理損失	—	204,488
株式等評価差額金	—	59,249
資本合計	—	2,733,368
負債及び資本合計	—	7,817,146
【純資産の部】		
株主資本	3,026,227	
資本金	1,101,137	
資本剰余金	1,151,148	
資本準備金	1,151,148	
利益剰余金	773,942	
利益準備金	44,910	
その他利益剰余金	729,032	
特別償却準備金	281	
別途積立金	375,000	
繰越利益剰余金	353,750	
評価・換算差額等	47,754	
その他有価証券評価差額金	47,972	
繰延ヘッジ損益	△218	
純資産合計	3,073,981	
負債及び純資産合計	7,050,464	

●損益計算書

(単位：千円)

科 目	当 期	前 期
売上高	6,677,920	6,770,490
売上原価	5,417,960	5,689,888
売上総利益	1,259,959	1,080,601
販売費及び一般管理費	985,976	1,085,704
営業利益 (△は損失)	273,982	△5,102
営業外収益	175,081	143,117
営業外費用	54,169	75,490
経常利益	394,894	62,523
特別利益	1,925	33,649
特別損失	34,221	60,210
税引前当期純利益	362,599	35,963
法人税、住民税及び事業税	16,919	10,666
法人税等調整額	△6,428	231,509
当期純利益 (△は純損失)	352,108	△206,212
前期繰越利益		1,723
当期末処理損失		204,488

●主な子会社・関連会社 (平成19年6月28日現在)

	名 称	所 在 地
子 会 社	京写香港	中華人民共和国 香港特別行政区
	上海営業所	中華人民共和国 上海市
	京写広州	中華人民共和国 広東省 広州市
	京写インドネシア	インドネシア共和国 ブカシ県 リッポーチカラン市
	マレーシア事務所	マレーシア セランゴル州 ペタリングジャヤ市
関連会社	株式会社メタックス	京都府久世郡久御山町
	株式会社シーシー ティシージャパン	東京都新宿区

●株主資本等変動計算書 (平成18年4月1日から平成19年3月31日まで)

(単位：千円)

	株 主 資 本							評価・換算差額等			純資産 合 計	
	資本金	資本 剰余金	利益剰余金				株主資本 合 計	その他有 価証券評 価差額金	繰 延 ヘッジ 損 益	評価・換 算差額等 合 計		
			資本 準備金	利 益 準備金	特 別 償 却 準備金	別 途 積立金						繰 越 利 益 剰余金
平成18年3月31日残高	1,101,137	1,151,148	44,910	1,412	580,000	△204,488	421,833	2,674,118	59,249	—	59,249	2,733,368
事業年度中の変動額												
特別償却準備金の取崩(注)				△565		565	—	—				—
特別償却準備金の取崩				△565		565	—	—				—
別途積立金の取崩(注)					△205,000	205,000	—	—				—
当期純利益						352,108	352,108	352,108				352,108
株主資本以外の項目の 事業年度中の変動額(純額)									△11,277	△218	△11,495	△11,495
事業年度中の変動額合計	—	—	—	△1,131	△205,000	558,239	352,108	352,108	△11,277	△218	△11,495	340,612
平成19年3月31日残高	1,101,137	1,151,148	44,910	281	375,000	353,750	773,942	3,026,227	47,972	△218	47,754	3,073,981

(注) 平成18年6月の定時株主総会における損失処理項目であります。

地位	氏名	担当又は主な職業
代表取締役社長	児嶋 雄二	
代表取締役専務	児嶋 一登	製造・技術統轄、海外統轄
取締役	桃井 茂	経営企画・管理統轄
取締役	山田 敏雄	システム推進統轄、CSR担当
取締役	井上 秋人	営業統轄
取締役	日比 利雄	株式会社エヌピーシー代表取締役
監査役	森本 正明	常勤
監査役	千田 適	弁護士
監査役	田中 守	税理士
監査役	天野 雅之	

株式の状況 (平成19年3月31日現在)

発行可能株式総数 58,000,000株
 発行済株式総数 14,612,000株
 株主数 1,321名
 大株主

株主名	持株数	出資比率
	株	%
合名会社児嶋	2,048,000	14.0
児嶋 雄二	1,517,000	10.4
Oakキャピタル株式会社	787,000	5.4
児嶋 照子	646,000	4.4
株式会社エヌピーシー	524,000	3.6
京写取引先持株会	462,000	3.2
日立化成工業株式会社	418,000	2.9
児嶋 一登	352,000	2.4
株式会社三菱東京UFJ銀行	260,000	1.8
日本トラスティ・サービス信託銀行株式会社	255,000	1.7

(注) 当社は自己株式を保有しておりません。

株主メモ

事業年度 毎年4月1日から翌年3月31日まで
 定時株主総会 毎年6月開催
 基準日 定時株主総会 毎年3月31日
 期末配当金 毎年3月31日
 中間配当金 毎年9月30日
 そのほか必要あるときは、あらかじめ公告して
 定めた日

株主名簿管理人 大阪市中央区北浜四丁目5番33号
 住友信託銀行株式会社

同事務取扱場所 大阪市中央区北浜四丁目5番33号
 住友信託銀行株式会社 証券代行部

(郵便物送付先) 〒183-8701 東京都府中市日鋼町1番10
 住友信託銀行株式会社 証券代行部

(電話照会先) (住所変更等用紙のご請求) ☎0120-175-417
 (その他のご照会) ☎0120-176-417

(インターネット ホームページURL) <http://www.sumitomotrust.co.jp/STA/retail/service/daiko/index.html>

同取次所 住友信託銀行株式会社 全国各支店

公告掲載新聞 日本経済新聞

会社の概況 (平成19年3月31日現在)

1. 主要な事業内容

当社は、プリント配線板の製造・販売を主要業務としております。

2. 主要な営業所及び工場

名称	所在地
本社	京都府久世郡久御山町
西日本営業部門	京都府久世郡久御山町
中部営業所	愛知県小牧市
鳥取営業所	鳥取県鳥取市
九州営業所	熊本県玉名市
東日本営業部門	東京都台東区
京都工場	京都府久世郡久御山町
九州工場	熊本県玉名市

3. 従業員数 187名

(注) 従業員数には、他社から当社への出向者1名を含めておりますが、当社外への出向者11名、嘱託・パートタイマー等62名を含めておりません。