

A light gray world map is centered in the background of the slide.A decorative graphic consisting of a vertical black line and a horizontal black line intersecting at a point. To the left of the intersection are four colored squares: a blue square at the top, a red square on the left, a yellow square at the bottom, and a white square on the right.


2023年3月期 第2四半期 決算説明会



株式会社 京写

証券コード：6837

2022年 11月 22日

- I. 2023年3月期 第2四半期決算概要
- II. 2023年3月期 業績予想



A light gray world map is centered in the background of the slide.A decorative graphic consisting of a vertical black line and a horizontal black line intersecting at the center. The vertical line has a blue square above the intersection and a yellow square below. The horizontal line has a red square to the left of the intersection and a yellow square to the right.

I. 2023年3月期 第2四半期 決算概要

■ 決算総括

➔ 連結増収・減益

- ・売上は中国の北米向けが増加、ベトナムの生産量増加、円安の為替影響により増収
- ・利益はベトナム、三和電子の実装の業績が改善するも、京写の受注減と主材料等の価格高騰や製造経費増加で減益

■ 国内の状況 ➔ 減収・減益：基板の受注減、実装関連は回復基調

- ・プリント配線板は自動車生産調整の影響から受注が低迷、主材料価格高騰、電力料等の製造経費増加で減益
- ・実装関連は産業機器や通信機器向けの受注が回復

■ 海外の状況 ➔ 増収・増益：車載向け新規顧客開拓及び新商品が寄与

- ・ベトナムは売上増加により赤字額減少
- ・中国の北米向けや、インドネシアの国内向け受注が増加
- ・中国で新商品の金属基板（アルミ基板）量産開始

2023年3月期 第2四半期決算 業績サマリー

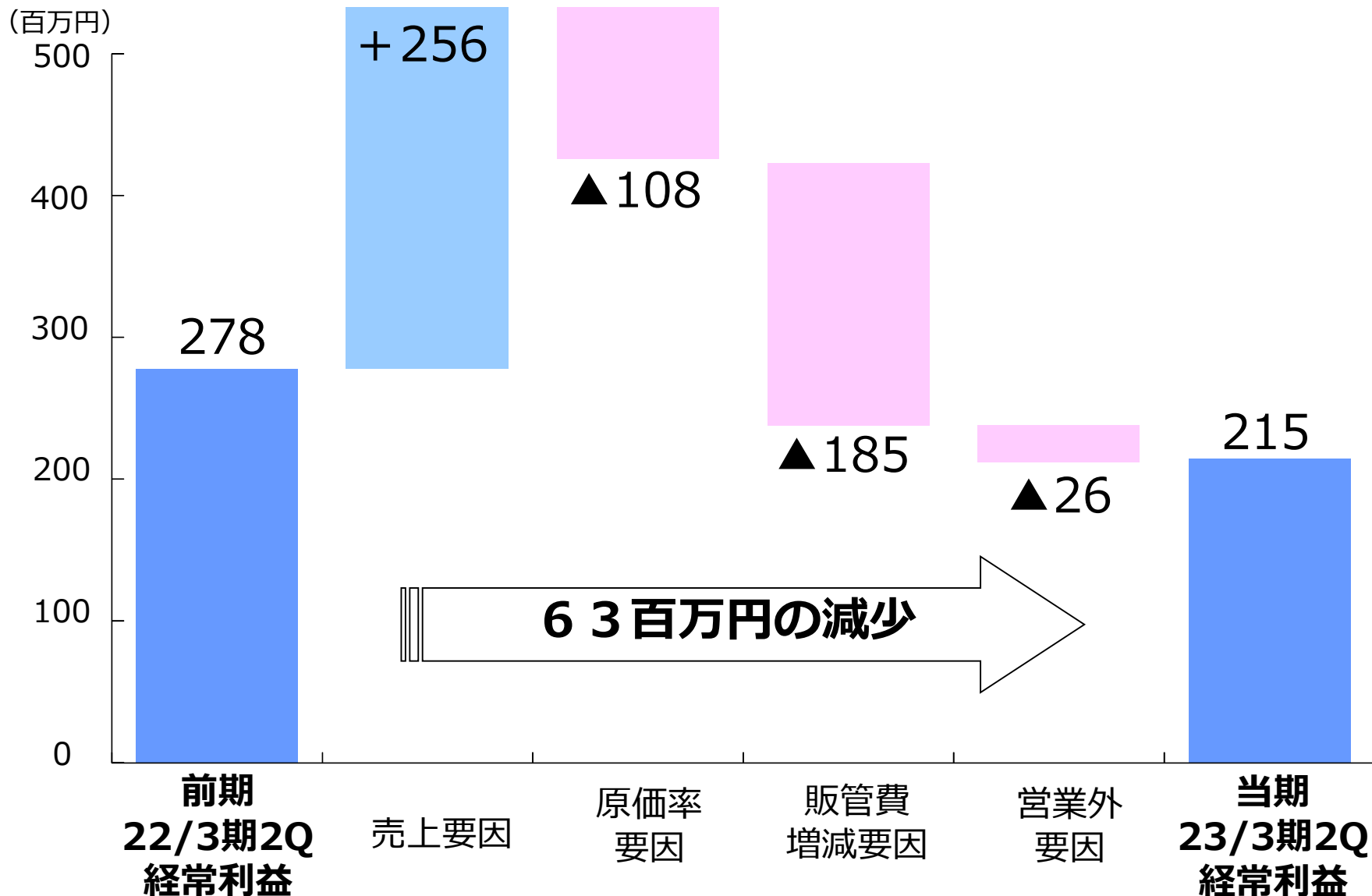


(単位：百万円)

連結	前期実績 (2022年3月期2Q)	当期実績 (2023年3月期2Q)	増減額	前期比
売上高	10,186	11,751	+1,564	115.4%
営業利益	250	213	△36	85.2%
経常利益	278	215	△63	77.3%
親会社株主に帰属する 当期純利益	127	73	△53	57.7%
営業利益率	2.5%	1.8%		
為替レート KIC	(US\$) 109.80	133.97	24.17	122.0%
KVC	(US\$) 107.69	122.89	15.20	114.1%
KHC	(HK\$) 13.88	15.70	1.82	113.1%

経常利益の前期比較

■ 売上増加も主材料の高騰や電力料等の経費増加により減益



地域別セグメント業績



日本：基板の低迷により減収減益（実装関連は受注回復基調）

中国：両面板とアルミ基板の増収、経費の増加により減益

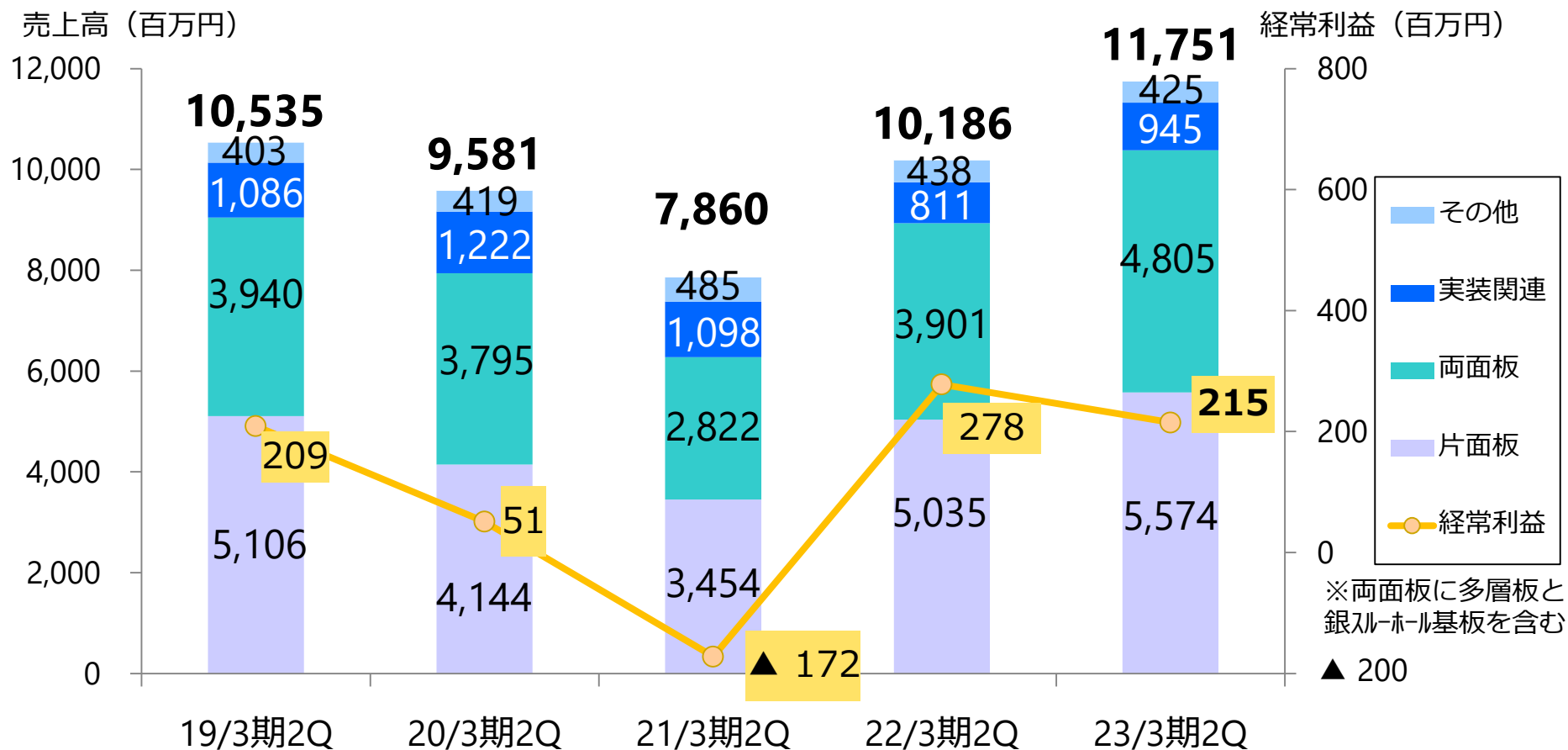
インドネシア：両面板の売上増加、片面板売上減少により減益

ベトナム：増収により赤字額減少

拠点		前期実績 (2022年3月期2Q)		当期実績 (2023年3月期2Q)		増減	
		百万円	利益率	百万円	利益率	百万円	率
日本	売上高	4,853		4,663		△ 190	△4%
	営業利益	105	2.2%	41	0.9%	△ 64	△61%
中国	売上高	5,404		6,621		+ 1,216	23%
	営業利益	366	6.8%	334	5.1%	△ 32	△9%
インドネシア	売上高	992		1,355		+ 363	37%
	営業利益	13	1.3%	△ 18	-	△ 31	-
メキシコ	売上高	48		47		△ 1	△3%
	営業利益	4	9.9%	0	0.1%	△ 4	△121%
ベトナム	売上高	102		823		+ 721	709%
	営業利益	△ 241	-	△ 134	-	+ 107	-

製品別売上高推移

■ 片面・両面板は単価上昇で増収、実装関連は回復基調



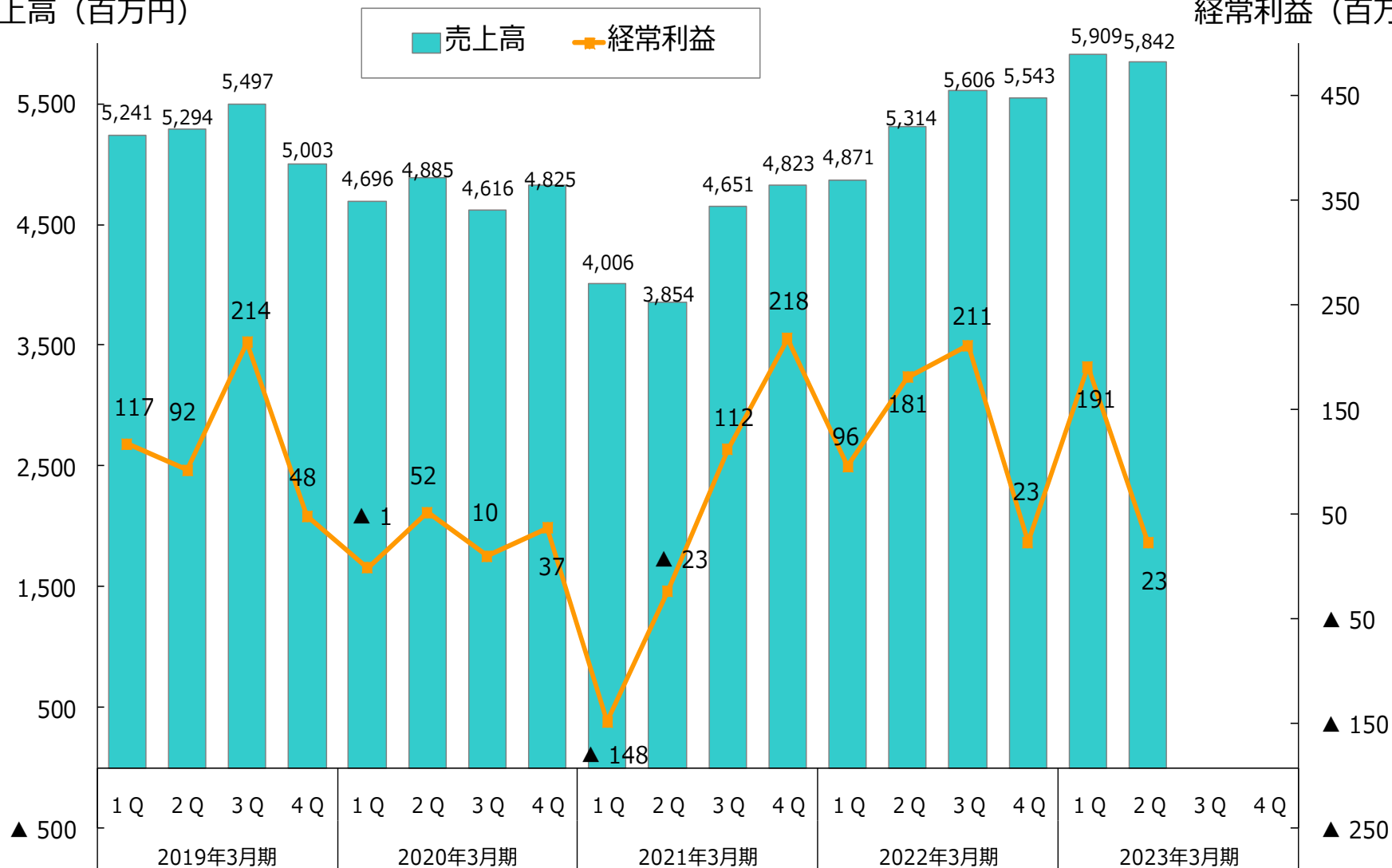
	2019年3月期2Q	2020年3月期2Q	2021年3月期2Q	2022年3月期2Q	2023年3月期2Q
KIC : US\$	110.26	108.63	106.92	109.80	133.97
KVC : US\$	—	110.05	108.27	107.69	122.89
KHC : HK\$	13.87	14.03	13.95	13.88	15.70

四半期毎の業績推移

■ 1Q比減収、減益

売上高 (百万円)

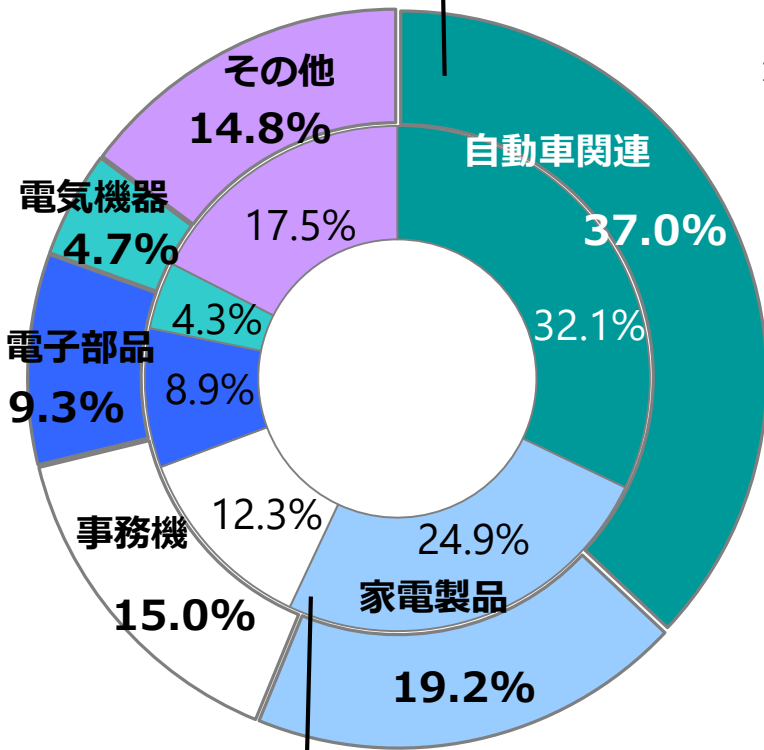
経常利益 (百万円)



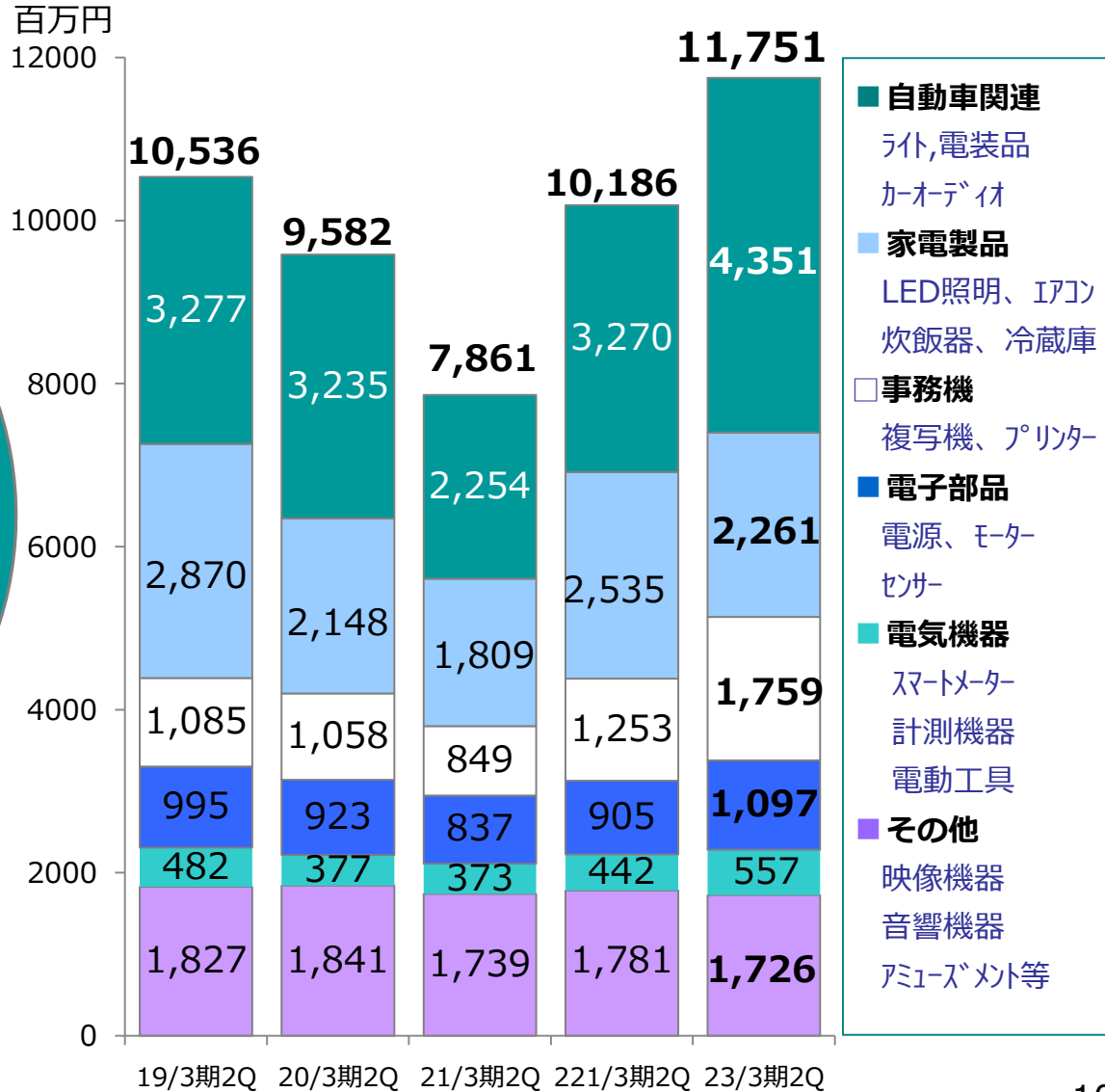
用途別売上高

■ 自動車関連、事務機の売上が増加

外：23年3月期2Q（当期）

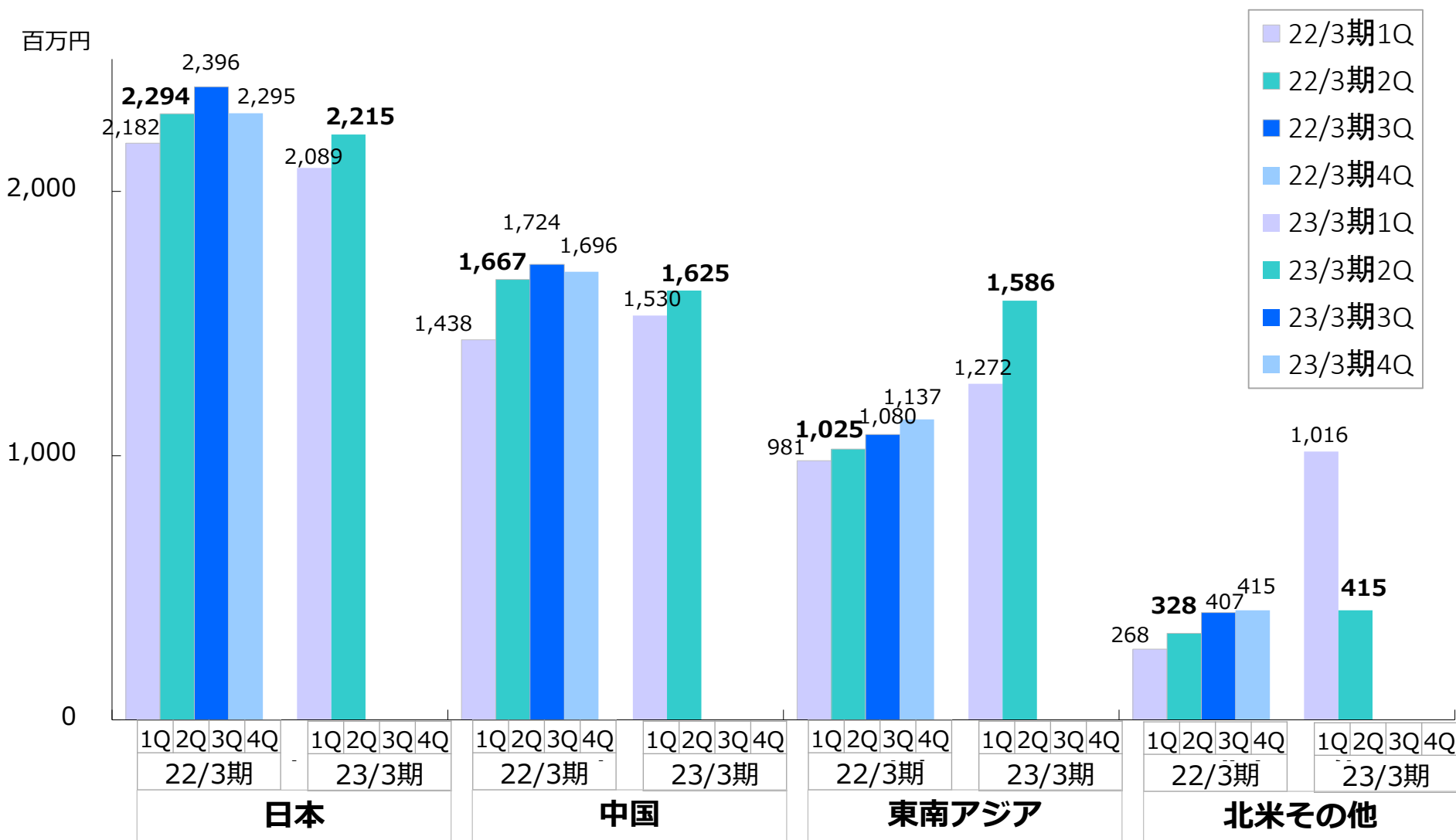


内：22年3月期2Q（前期）



販売地域別四半期売上高

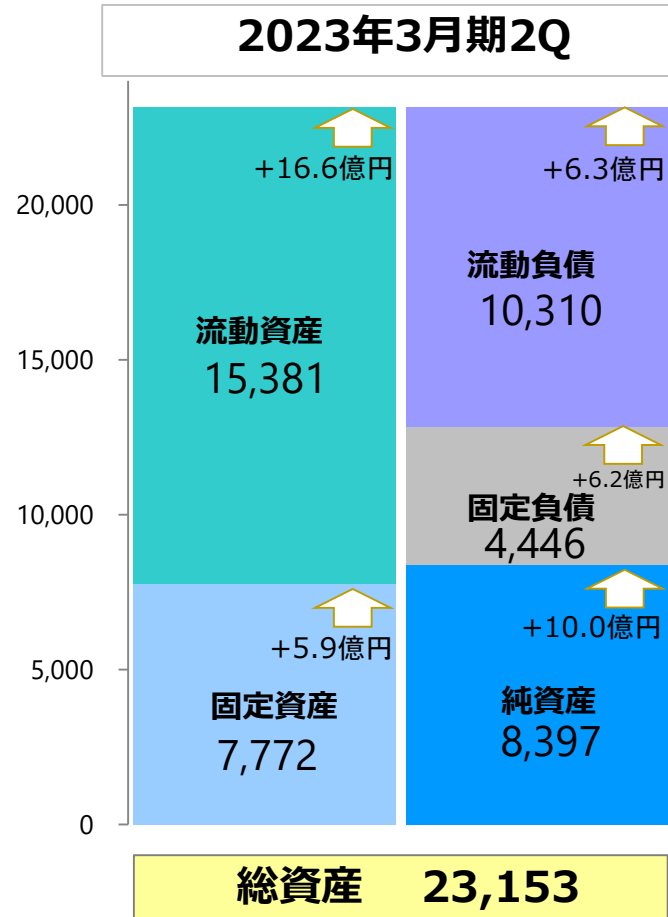
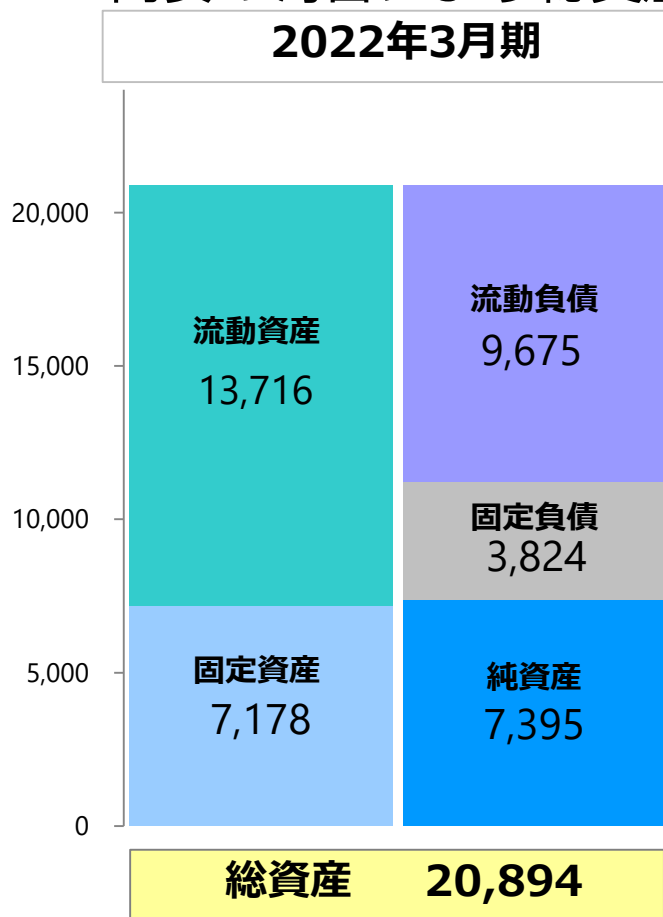
■ 前期2Q比 東南アジア売上増加（海外比率2Q累計比56% → 63%）



貸借対照表

■ 円安の為替により総資産増加

(単位：百万円)



経営指標	2022年3月期
流動比率	141.8%
有利子負債依存度	39.7%
自己資本比率	34.4%

2022年3月期
為替レート
KIC: US\$122.39円
KVC: US\$115.02円
KHC: HK\$ 14.75円

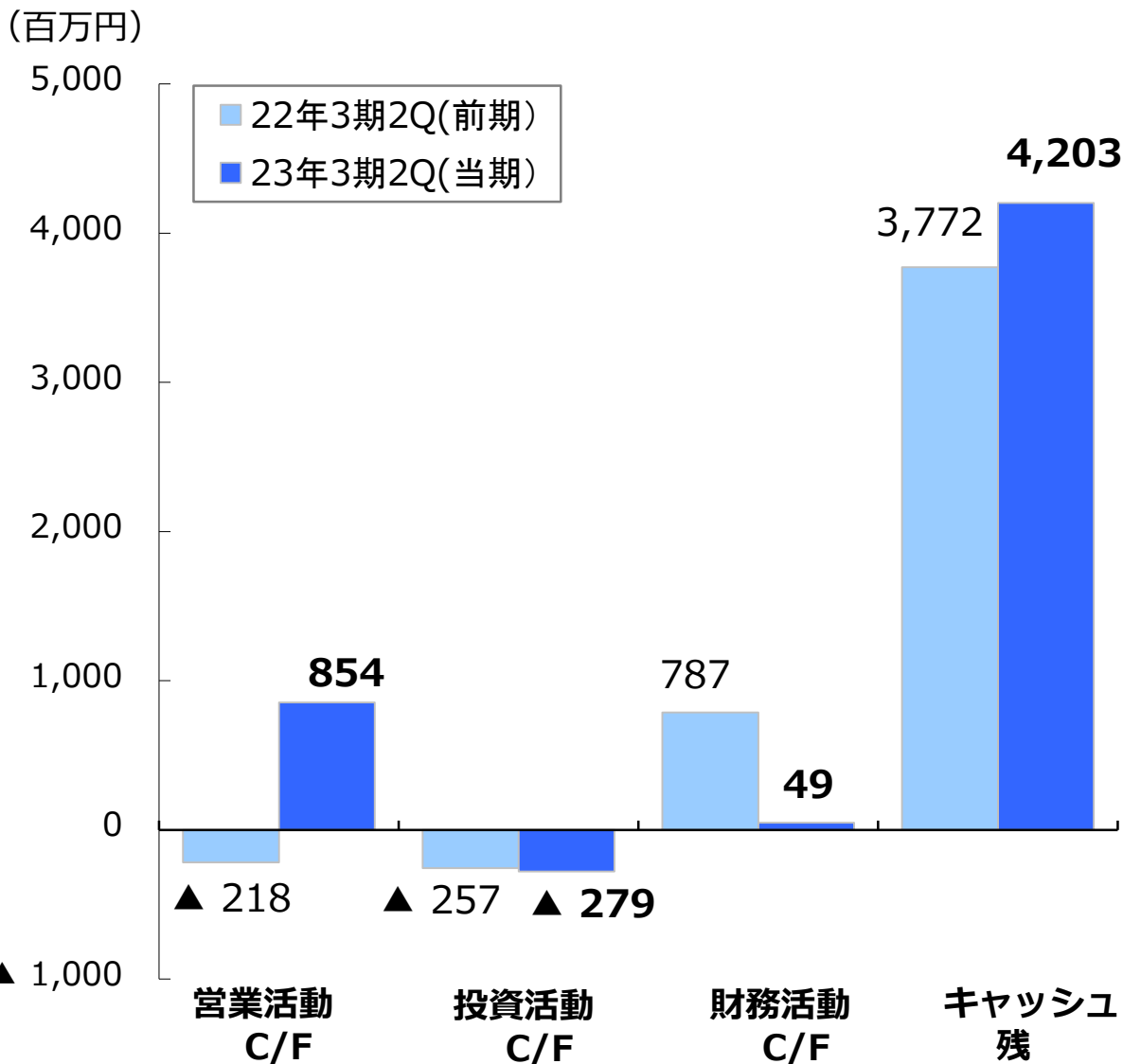
経営指標	2023年3月期2Q
流動比率	149.2%
有利子負債依存度	41.6%
自己資本比率	35.2%

2023年3月期2Q
為替レート
KIC: US\$144.81円
KVC: US\$136.68円
KHC: HK\$ 17.41円

キャッシュ・フロー計算書



■ 棚卸資産の削減推進により営業活動C/F改善



<特記事項>

営業活動C/F **854百万円**

税引前利益	206百万円
減価償却費	447百万円
売上債権の減少	354百万円
棚卸資産の減少	352百万円
仕入債務の減少	△722百万円
法人税等の支払	△123百万円

投資活動C/F **△279百万円**

固定資産等の取得	△272百万円
国内・海外生産設備等	

財務活動C/F **49百万円**

短期借入金純増減	△55百万円
長期借入金純増減	202百万円
配当金の支払	△70百万円

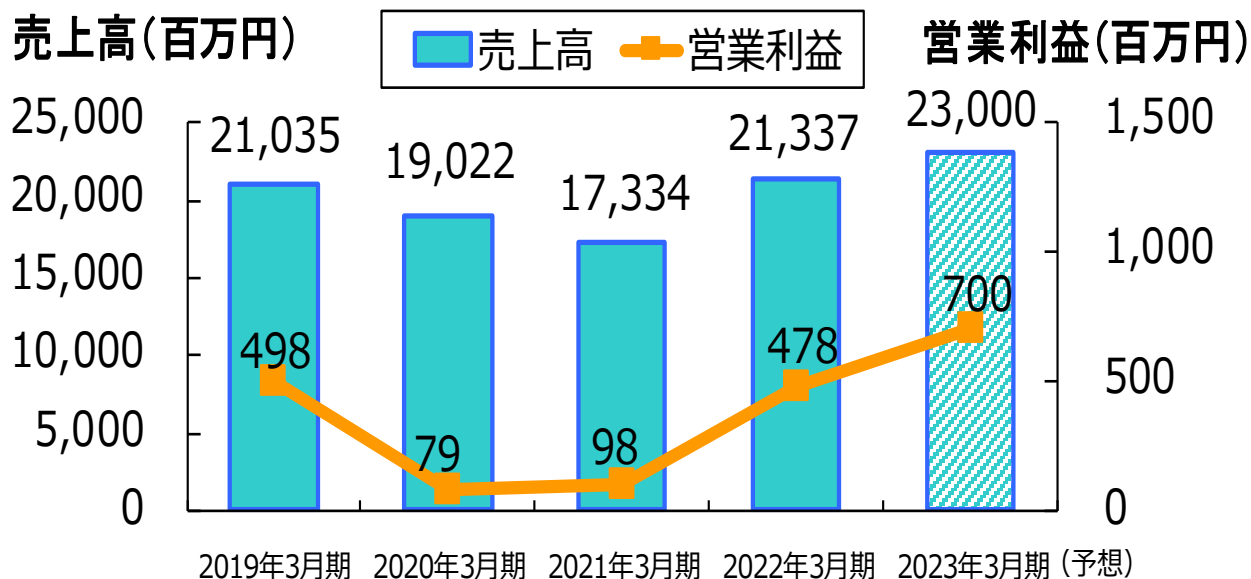
A light gray world map is centered in the background of the slide.A decorative graphic consisting of a vertical black line and a horizontal black line intersecting at the center. The intersection is surrounded by four colored squares: blue (top-left), red (top-right), yellow (bottom-left), and yellow (bottom-right).

Ⅱ. 2023年3月期 業績予想

2023年3月期 業績予想

(単位：百万円)

連結	通期業績予想 (2023年3月期)			
	通期	前期比	第2四半期実績	進捗率
売上高	23,000	107.8%	11,751	51%
営業利益	700	146.2%	213	30%
経常利益	630	122.7%	215	34%
親会社株主に帰属する 当期純利益	360	124.5%	73	20%
配当予想(円)	6.00	+1.0円	6.00	—



この資料には株式会社京写の将来の計画や戦略、業績に関する予想及び見通しの記述が含まれています。これらの記述は過去の事実ではなく、当社が現時点で把握可能な情報から判断した仮定及び所信にもとづく見込みです。

また経済動向、市場需要、為替レート、税制や諸制度等に関わるリスクや不確実性も十分に含んでいます。それゆえ実際の業績は当社の見込とは異なる結果となる可能性があることをご承知おき下さい。