A faint, light gray world map serves as the background for the slide.A decorative graphic consisting of a black crosshair with four colored squares (blue, red, yellow, and white) at the intersections, positioned to the left of the main title.

# 2026年3月期 第3四半期 決算補足資料

---

株式会社 京写

証券コード：6837

2026年 2月 13日

## ■ 決算総括 → 連結減収・減益

### ■ 国内の状況 → 増収・損失減少

- ・基板は自動車関連分野の受注は低迷が続くも、家電製品、アミューズメント分野の受注増加により増収
- ・実装関連は回復傾向にあるも、航空機向けの在庫調整により減収
- ・金属基板の量産立上げ費用増加、原材料・製造経費等の高騰に対し、継続して販売価格適正化、コスト改善等に取り組み損失減少

### ■ 海外の状況 → 減収・減益

- ・自動車向けは高付加価値の金属基板は増加するも受注全体が減少、事務機分野も受注減少により減収
- ・海外はインドネシアで上期に設備増強を実施、受注全体の減少により減益

# 2026年3月期第3四半期 連結決算業績



(単位：百万円)

連結	前期実績 (2025年3月期3Q)	当期実績 (2026年3月期3Q)	増減額	前期比
売上高	19,614	18,526	△1,088	94.5%
営業利益	1,014	556	△458	54.8%
経常利益	796	343	△453	43.1%
親会社株主に帰属する 四半期純利益	546	177	△369	32.4%
営業利益率	5.2%	3.0%		

為替	インドネシア	(US\$)	152.57	(US\$)	148.74	△3.83	97.5%
レート	ベトナム	(US\$)	151.29	(US\$)	148.23	△ 3.06	98.0%
	中国・香港	(HK\$)	19.36	(HK\$)	19.00	△ 0.36	98.1%

# 地域別セグメント業績

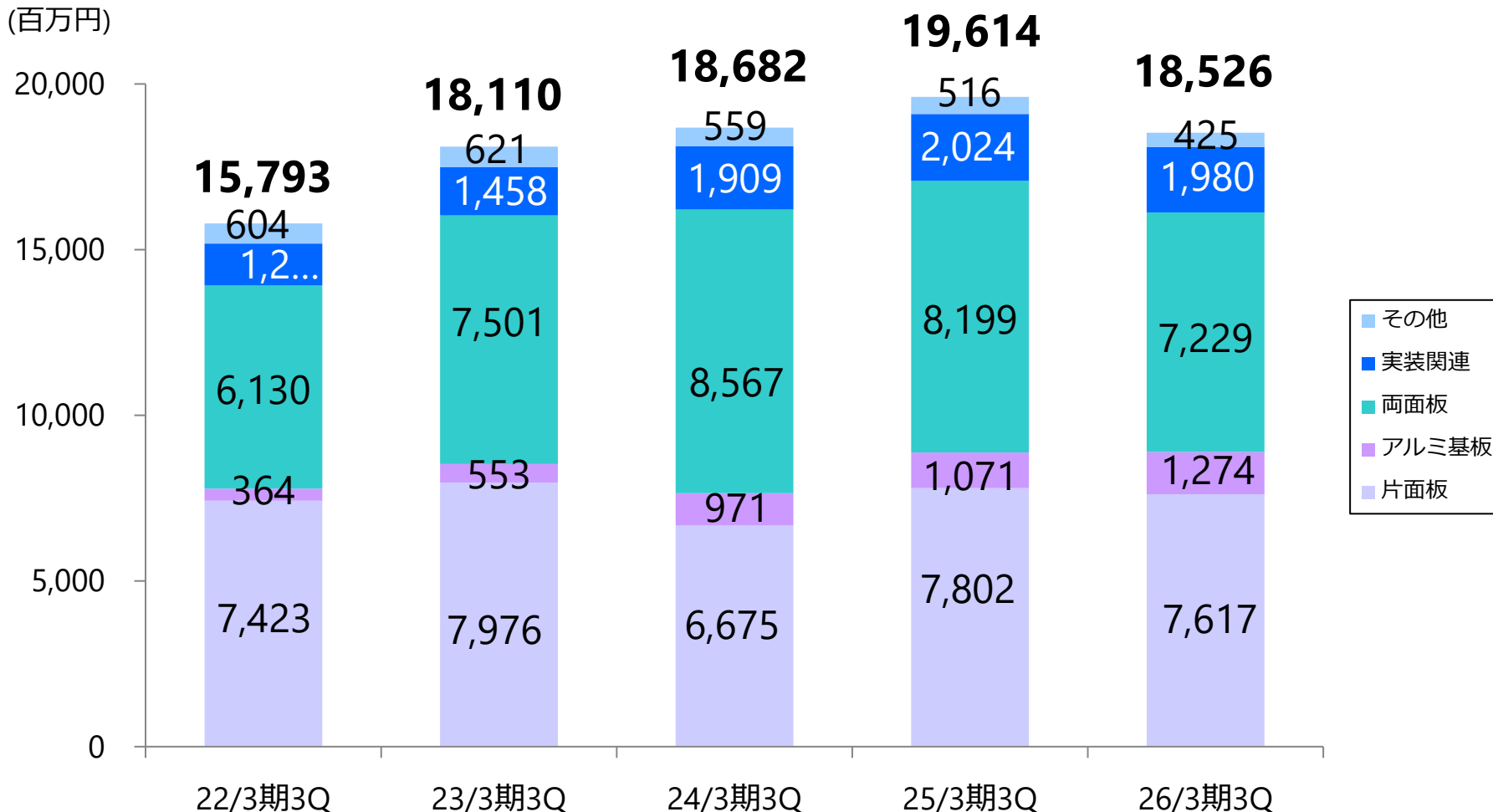
拠点		前期実績 (2025年3月期3Q)		当期実績 (2026年3月期3Q)		増減	
		百万円	利益率	百万円	利益率	百万円	率
連結	売上高	19,614	5.2%	18,526	3.0%	△ 1,088	△5.5%
	営業利益	1,014		556		△ 458	△45.2%
日本	売上高	7,710	-	7,990	-	+ 279	+3.6%
	営業利益	△ 138		△ 41		+ 96	-
中国	売上高	10,825	8.3%	9,559	6.5%	△ 1,265	△11.7%
	営業利益	900		620		△ 280	△31.1%
インドネシア	売上高	2,074	0.1%	2,072	-	△ 1	△0.1%
	営業利益	2		△ 156		△ 159	-
メキシコ	売上高	125	-	109	4.7%	△ 15	△12.7%
	営業利益	△ 10		3		+ 14	-
ベトナム	売上高	3,278	7.3%	2,920	2.1%	△ 357	△10.9%
	営業利益	240		82		△ 158	△65.9%

※売上高にセグメント間の内部取引高を含む

# 製品別売上高推移

## ■ 自動車向け両面基板の減少、金属基板の増加

(百万円)

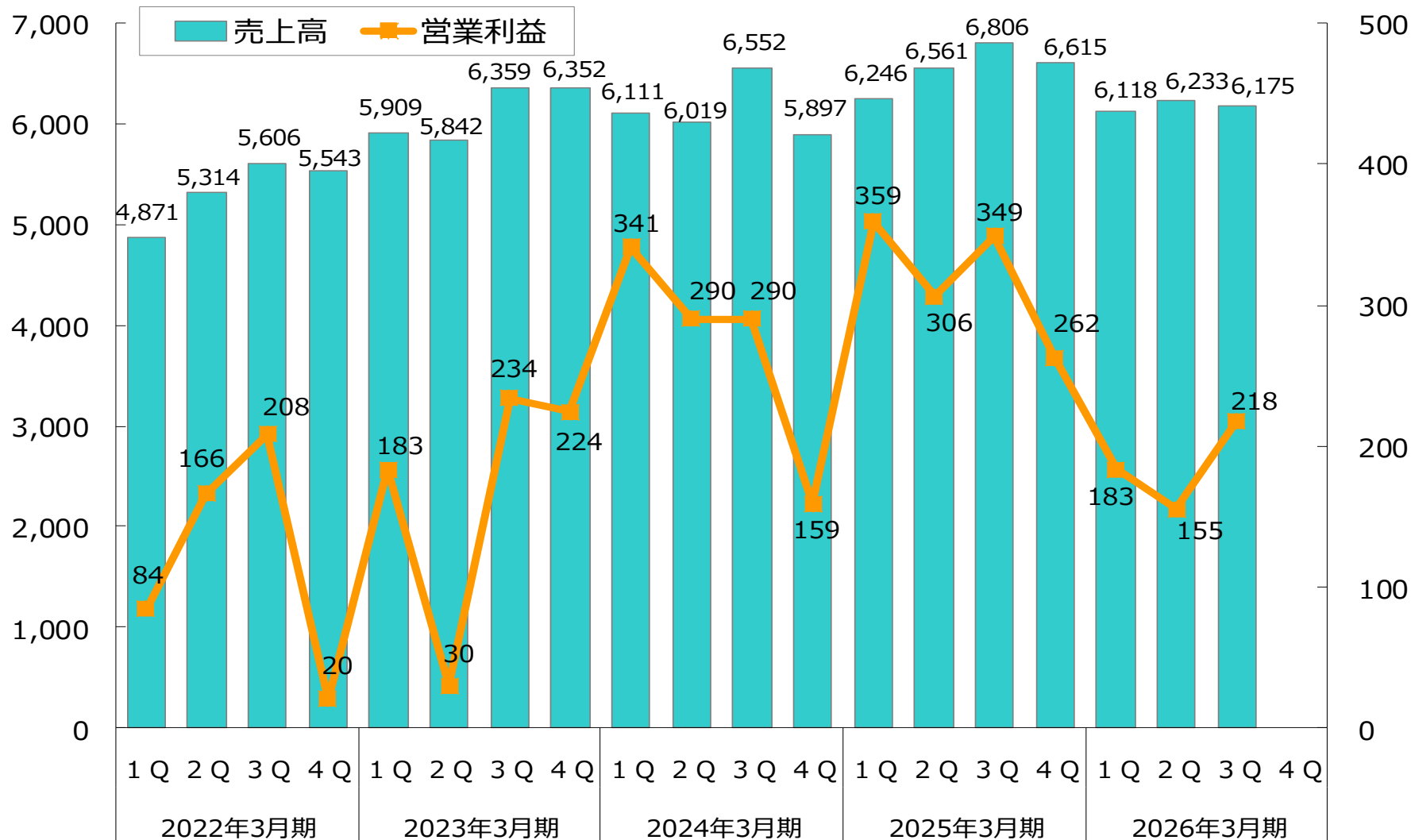


※両面板に多層板と銀鉛-ホール基板を含む

# 四半期毎の業績推移

売上高 (百万円)

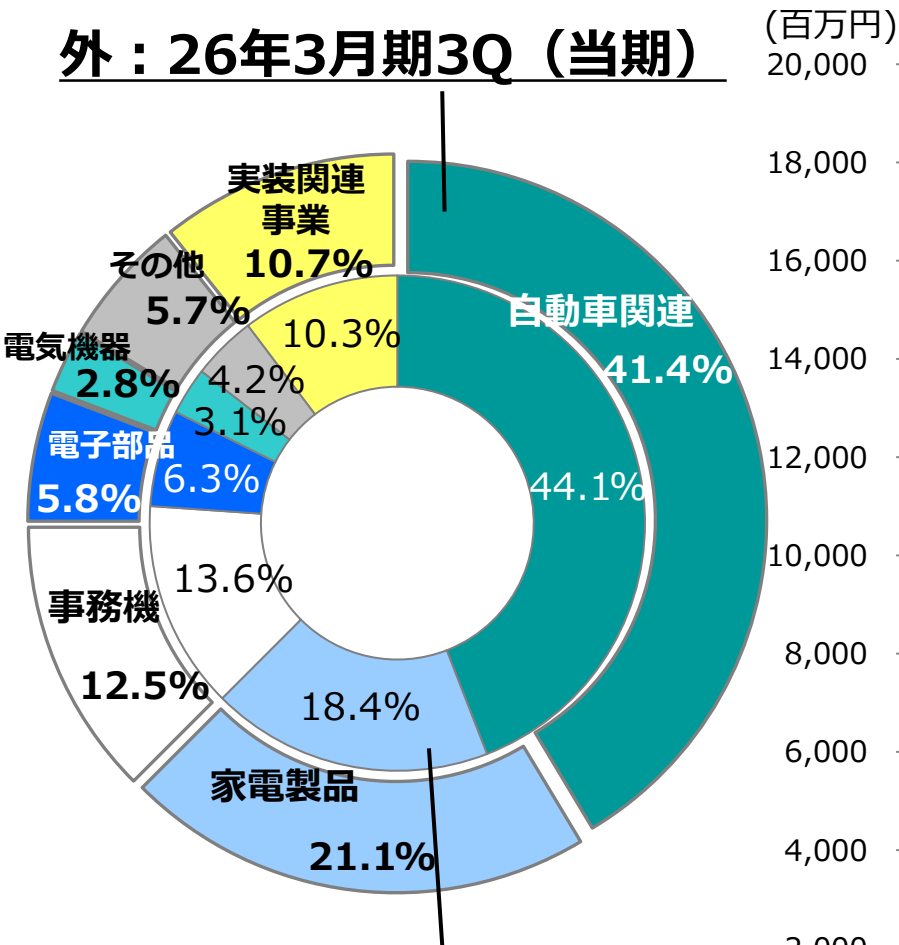
営業利益 (百万円)



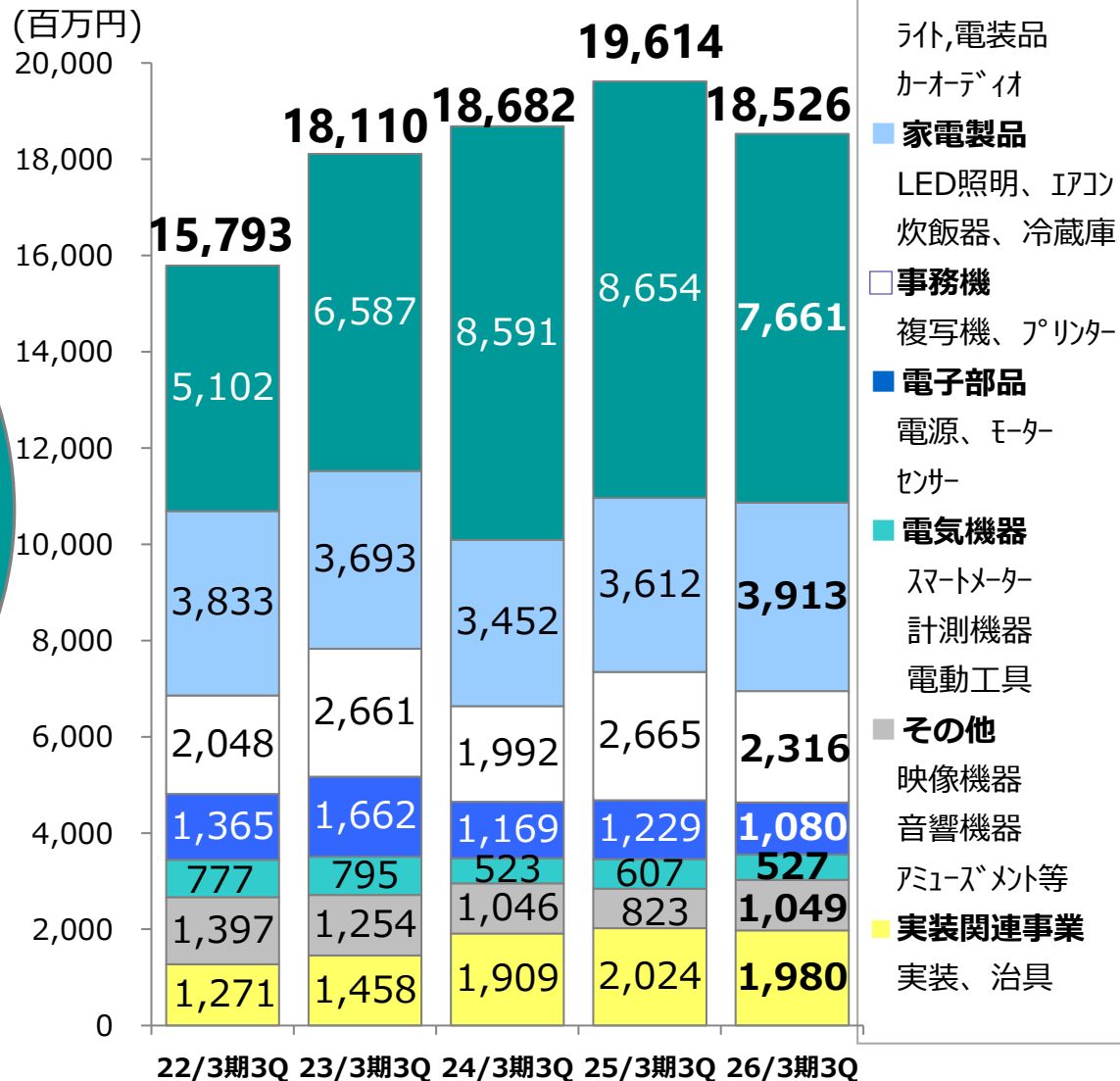
# 用途別売上高

## ■ 自動車関連の減少、家電製品の増加

外：26年3月期3Q（当期）



内：25年3月期3Q（前期）



# 2026年3月期 連結業績予想

(単位：百万円)

連結	業績予想 (2026年3月期)			
	通期	前期比	当第3四半期実績	進捗率
売上高	24,000	91.5%	18,526	77%
営業利益	700	54.8%	556	79%
経常利益	460	46.4%	343	75%
親会社株主に帰属する 当期純利益	220	35.8%	177	80%
配当予想(円)	5.00	△6.00	—	—
配当性向(%)	33.1%		—	—
US\$為替レート	148.00		148.74	インドネシア
	149.00		148.23	ベトナム
HK\$為替レート	19.00		19.00	中国・香港



本資料には、当社グループの将来の計画や戦略、業績に関する予想及び見通しの記述が含まれています。これらの記述は過去の事実ではなく、当社が現時点で把握可能な情報から判断した仮定及び所信にもとづく見込みです。

また経済動向、市場需要、為替レート、税制や諸制度等に関わるリスクや不確実性も多分に含んでいます。それゆえ実際の業績は当社の見込とは異なる結果となる可能性があることをご承知おき下さい。