



第53期

報告書

京写レポート

平成22年4月1日から平成23年3月31日まで

株式会社 **京写**

証券コード 6837





株主の皆様には、平素は格別のご高配を賜り厚くお礼申し上げます。

先の東日本大震災により被災されました皆様に対しまして、こころからお見舞い申し上げます。

さて、第53期（平成22年4月1日から平成23年3月31日まで）における営業の概況ならびに決算の内容をご報告申し上げます。

1. 企業集団の事業の経過及びその成果

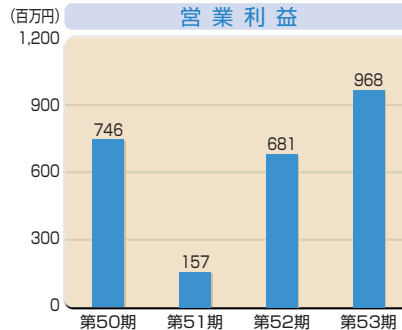
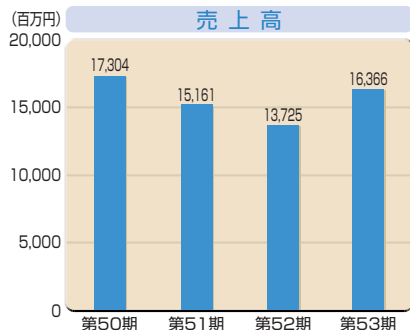
当連結会計年度における世界経済は、中国やインド等の新興国を中心としたアジアにおいて好調を維持し、米国でも緩やかな景気回復が続いたことにより、原油価格の高騰やユーロ圏における財政危機の影響などにより一部停滞が見られたものの、総じて回復傾向で推移いたしました。

わが国経済におきましても、上期は政府による経済対策や世界経済の回復を背景とした輸出と生産の増加により、緩やかな景気回復基調にありましたが、下期においては、慢性的なデフレや雇用情勢の低迷に加え、政府による経済対策の順次縮小や円高の長期化による輸出の減少などにより景気回復のペースは鈍化しました。さらには、3月11日の東日本大震災により未曾有の被害を受け混乱を深めるなど、景気の先行きに深刻な影響が懸念される状況となりました。

当社が属するプリント配線板業界におきましても、自動車関連分野や家電製品分野の需要は順調に回復いたしました。円高の為替の影響や原材料価格の上昇傾向が続くなど依然厳しい状況で推移いたしました。

このような状況の中当社グループは、グローバル体制を活かした受注の獲得と、原価や経費等の削減を鋭意進めるとともに、生産体制の拡充や新製品の開発・品質向上にも引き続き注力することにより、一層の経営基盤の強化に努めてまいりました。

この結果、当社グループの当連結会計年度の業績



は、中国を中心とした国内外における需要の回復等により、売上高は16,366百万円（前期比19.2%増2,641百万円の増収）、営業利益は968百万円（前期比42.1%増287百万円の増益）、経常利益は984百万円（前期比48.0%増319百万円の増益）、当期純利益につきましては、534百万円（前期比52.4%増183百万円の増益）となりました。

2. 企業集団の設備投資及び資金調達の状況

当連結会計年度中の設備投資の総額は404百万円であり、その主なものは次のとおりであります。

当連結会計年度中に完成及び取得した主要な設備
京写広州 印刷機及びプレス機

上記設備投資の資金は、自己資金及び借入金によっております。

3. 企業集団が対処すべき課題

「当社グループはグローバル市場において顧客満足を第一とし、『地に足のついた経営』を進め持続した成長を目指す」ことを基本とし、そのために以下を経営基本方針といたしております。

- ① すべての事業活動において「安全の確保、法令の遵守、環境保全」を最優先する。
- ② 顧客のニーズに応え、新技術、新工法の開発と品質向上にたゆまぬ努力を傾注する。
- ③ 選択と集中を進め、自社の強みを活かした分野に経営資源を集中する。

また、2010年度から2014年度の中期経営計画を策定し、2015年3月期における売上高250億円、営業利益率8.0%、ROA（総資産利益率）8.0%を中期経営目標とし、その目標を達成するための戦略として以下の5つを掲げております。

- ① 環境対応戦略
- ② ボリュームゾーン戦略
- ③ グローバル戦略
- ④ 収益力強化戦略
- ⑤ 新規事業戦略

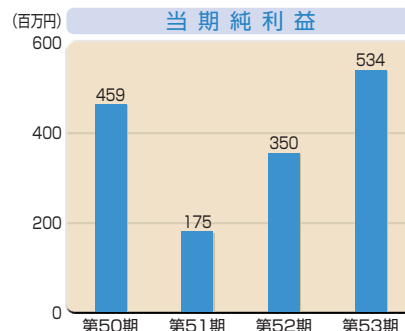
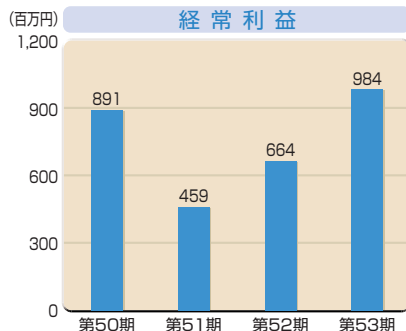
次期につきましては、上記戦略を推進する上で、

- ① 挑戦する人材の育成と仕組みの構築
 - ② ECOMAPの早期市場導入（「ECOMAP」とは、電気自動車（大電流）、新エネルギー（太陽光）、LED光源といった環境配慮型商品へ供給される環境対応技術を活かしたプリント配線板製品群のことをいいます。）
 - ③ 顧客満足No.1のQ、C、Dの達成
 - ④ 第二期アジア展開の推進
 - ⑤ 過去にとらわれない仕組みの構築
- を重点課題といたしまして対処していく所存であります。

株主の皆様におかれましては、今後ともなお一層のご支援を賜りますようお願い申し上げます。

平成23年6月

代表取締役社長
児嶋一登



●連結貸借対照表

(単位：千円)

期 別 科 目	当連結会計年度	前連結会計年度
	(平成23年3月31日現在)	(平成22年3月31日現在)
	金 額	金 額
【資産の部】		
流動資産	7,257,118	6,870,079
現金及び預金	2,997,952	2,749,573
受取手形及び売掛金	2,600,286	2,765,676
製品	301,571	302,887
仕掛品	242,574	260,903
原材料及び貯蔵品	882,462	576,874
繰延税金資産	44,999	15,183
その他	196,639	211,774
貸倒引当金	△9,369	△12,791
固定資産	3,540,018	3,937,854
有形固定資産	2,852,971	3,251,180
建物及び構築物	959,385	1,035,877
機械装置及び運搬具	1,176,462	1,451,581
土地	602,122	621,067
建設仮勘定	2,000	17,562
その他	112,999	125,092
無形固定資産	19,455	16,962
投資その他の資産	667,591	669,711
投資有価証券	219,099	191,167
繰延税金資産	71,713	166,146
その他	376,778	315,826
貸倒引当金	—	△3,428
資産合計	10,797,136	10,807,934

(単位：千円)

期 別 科 目	当連結会計年度	前連結会計年度
	(平成23年3月31日現在)	(平成22年3月31日現在)
	金 額	金 額
【負債の部】		
流動負債	5,693,688	6,118,444
支払手形及び買掛金	2,694,619	2,553,172
短期借入金	1,825,727	2,200,047
1年以内返済予定の長期借入金	569,123	660,144
リース債務	22,068	47,123
未払法人税等	117,940	128,016
賞与引当金	118,274	100,995
その他	345,933	428,944
固定負債	2,273,484	2,036,207
長期借入金	1,721,500	1,496,992
リース債務	40,277	62,337
退職給付引当金	85,150	64,665
役員退職慰労引当金	251,750	155,075
負ののれん	166,460	253,777
その他	8,344	3,360
負債合計	7,967,172	8,154,652
【純資産の部】		
株主資本	3,287,260	2,822,168
資本金	1,102,433	1,102,433
資本剰余金	1,153,716	1,152,432
利益剰余金	1,062,397	599,886
自己株式	△31,287	△32,582
その他の包括利益累計額	△579,850	△306,409
その他有価証券評価差額金	8,795	12,286
繰延ヘッジ損益	△1,724	2,585
為替換算調整勘定	△586,921	△321,281
少数株主持分	122,553	137,522
純資産合計	2,829,963	2,653,282
負債及び純資産合計	10,797,136	10,807,934

●連結損益計算書

(単位：千円)

期 別 科 目	当連結会計年度	前連結会計年度
	平成22年4月1日から 平成23年3月31日まで	平成21年4月1日から 平成22年3月31日まで
	金 額	金 額
売上高	16,366,762	13,725,299
売上原価	13,332,181	11,064,618
売上総利益	3,034,580	2,660,680
販売費及び一般管理費	2,066,391	1,979,544
営業利益	968,188	681,136
営業外収益	135,769	125,096
営業外費用	119,945	141,363
経常利益	984,012	664,868
特別利益	4,697	20,260
特別損失	153,738	35,666
税金等調整前当期純利益	834,972	649,462
法人税、住民税及び事業税	242,989	168,783
法人税等調整額	54,920	123,149
少数株主損益調整前当期純利益	537,062	—
少数株主利益	2,939	7,034
当期純利益	534,122	350,495

●連結キャッシュ・フロー計算書

(単位：千円)

期 別 科 目	当連結会計年度	前連結会計年度
	平成22年4月1日から 平成23年3月31日まで	平成21年4月1日から 平成22年3月31日まで
	金 額	金 額
営業活動によるキャッシュ・フロー	1,054,037	1,497,987
投資活動によるキャッシュ・フロー	△553,734	△353,969
財務活動によるキャッシュ・フロー	△242,598	△697,287
現金及び現金同等物に係る換算差額	△163,226	△13,471
現金及び現金同等物の増減額	94,478	433,258
現金及び現金同等物の期首残高	2,568,318	2,135,060
現金及び現金同等物の期末残高	2,662,797	2,568,318

●連結株主資本等変動計算書 (平成22年4月1日から平成23年3月31日まで)

(単位：千円)

	株 主 資 本					その他の包括利益累計額				少数株主 持 分	純 資 産 合 計
	資 本 金	資本剰余金	利益剰余金	自己株式	株主資本 合 計	そ の 他 有 価 証 券 評 価 差 額 金	繰 延 ヘ ッ ジ 損 益	為 替 換 算 調 整 勘 定	そ の 他 の 包 括 利 益 累 計 額 合 計		
平成22年3月31日残高	1,102,433	1,152,432	599,886	△32,582	2,822,168	12,286	2,585	△321,281	△306,409	137,522	2,653,282
連結会計年度中の変動額											
剰余金の配当			△71,611		△71,611						△71,611
当期純利益			534,122		534,122						534,122
自己株式の処分		1,284		1,295	2,580						2,580
株主資本以外の項目の連結 会計年度中の変動額(純額)						△3,491	△4,310	△265,639	△273,441	△14,968	△288,409
連結会計年度中の変動額合計	—	1,284	462,511	1,295	465,091	△3,491	△4,310	△265,639	△273,441	△14,968	176,681
平成23年3月31日残高	1,102,433	1,153,716	1,062,397	△31,287	3,287,260	8,795	△1,724	△586,921	△579,850	122,553	2,829,963

会社の概況 (平成23年3月31日現在)

1. 主要な事業内容
当社は、プリント配線板の製造・販売を主要業務としております。
2. 従業員数 1,638名 (連結)
230名 (単独)
3. 主な子会社 (平成23年6月24日現在)

名称	所在地
京写香港	中華人民共和国 香港特别行政区
上海営業所	中華人民共和国 上海市
京写広州	中華人民共和国 広東省 広州市
京写タイ	タイ王国 バンコク都
京写ノースアメリカ	アメリカ合衆国 カリフォルニア州 サンディエゴ市
京写インドネシア	インドネシア共和国 プカシ県 リッポーチカラ市
マレーシア事務所	マレーシア セランゴール州 ペタリングジャヤ市
三和電子株式会社	岡山県津山市
株式会社京写プロセス・ラボ・ミクロン	埼玉県坂戸市

取締役及び監査役 (平成23年6月24日現在)

地位	氏名	担当及び重要な兼職の状況
代表取締役会長	児嶋 雄二	
代表取締役社長	児嶋 一登	
常務取締役	桃井 茂	経営企画・総務管掌
常務取締役	井上 秋人	営業・資材管掌
取締役	富田 恒男	品質・技術・生産管掌
取締役	日比 利雄	株式会社エヌビーシー代表取締役社長
取締役	伊藤 尚志	株式会社プロセス・ラボ・ミクロン代表取締役社長 Process Lab. Micon(Suzhou)Co., Ltd. 董事長
常勤監査役	森本 正明	
監査役	天野 雅之	
監査役	千田 適	法律事務所なみはや代表 (弁護士)

株式の状況 (平成23年3月31日現在)

発行可能株式総数 58,000,000株
発行済株式の総数 14,624,000株
株主数 1,327名
大株主

株主名	持株数	持株比率
	株	%
合名会社児嶋	2,048,000	14.3
児嶋雄二	1,146,000	8.0
京写取引先持株会	657,000	4.6
児嶋照子	566,000	3.9
株式会社エヌビーシー	524,000	3.7
児嶋一登	461,000	3.2
児嶋淳平	340,000	2.4
AAGCS N.V.RE TREATY ACCOUNT (TAXABLE)	298,000	2.1
児嶋亨	280,000	2.0
株式会社三菱東京UFJ銀行	260,000	1.8

(注) 当社は、自己株式289,750株を保有しておりますが、上記大株主から除いております。また、持株比率は自己株式を控除して計算しております。

株主メモ

事業年度 毎年4月1日から翌年3月31日まで
定時株主総会 毎年6月開催
基準日 定時株主総会 毎年3月31日
期末配当金 毎年3月31日
中間配当金 毎年9月30日
そのほか必要があるときは、あらかじめ公告して定めた日

株主名簿管理人及び特別口座の口座管理機関 大阪市中央区北浜四丁目5番33号

株主名簿管理人 住友信託銀行株式会社

株主名簿管理人 大阪市中央区北浜四丁目5番33号

事務取扱場所 住友信託銀行株式会社 証券代行部

(郵便物送付先) 〒183-8701 東京都府中市日鋼町1番10

住友信託銀行株式会社 証券代行部

(電話照会先) ☎0120-176-417

(インターネットホームページURL) <http://www.sumitomotrust.co.jp/STA/retail/service/daiko/index.html>

公告の方法 電子公告とし、当社ホームページ (<http://www.kyosha.co.jp/>) に掲載いたします。但し、電子公告によることのできない事故その他やむを得ない事由が生じた場合は、日本経済新聞に掲載いたします。

上場証券取引所 株式会社大阪証券取引所[ASDAQ (スタンダード) (証券コード: 6837)]

【株式に関する住所変更等のお届出およびご照会について】

証券会社に口座を開設されている株主様は、住所変更等のお届出およびご照会は、口座のある証券会社宛にお願いいたします。証券会社に口座を開設されていない株主様は、上記の電話照会先にご連絡ください。