



第48期

事業報告書

京写レポート

2005年4月1日～2006年3月31日

株式会社 **京写**

証券コード 6837





株主の皆様には、ますますご清栄のこととお喜び申し上げます。

平素は格別のご高配を賜り誠にありがたく厚く御礼申し上げます。

さて、当期第48期（自 平成17年4月1日 至 平成18年3月31日）における営業の概況ならびに決算の内容をご報告申し上げます。

1. 企業集団の営業の経過及び成果

当連結会計年度における世界経済は、原油の高騰などの懸念材料はありましたものの、景気拡大を続ける米国や中国を中心として堅調に推移してまいりました。

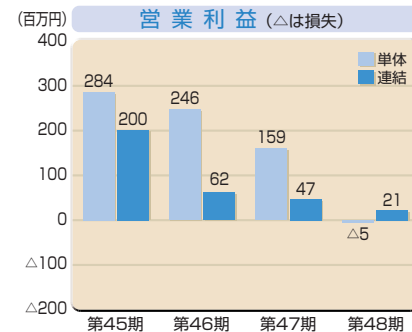
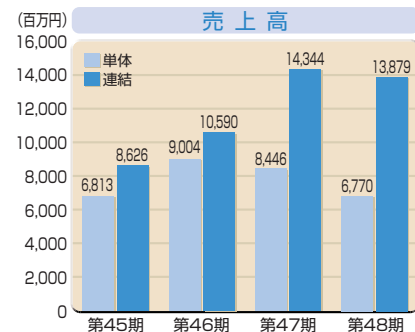
わが国経済は、世界経済の好調を背景に輸出、設備投資、個人消費等が堅調に推移し緩やかな回復を続けました。

プリント配線板業界におきましては、薄型テレビ・車載関連機器等に支えられて期後半から需要は回復してまいりました。しかしながら、製品価格の低迷に原材料価格の上昇が加わり、依然厳しい状況が続いております。

このような情勢の中で当社グループは、グローバル体制を活かした受注の確保、製品価格の改定に努めました。また、北米での生産を撤退いたしました。新たに子会社化したインドネシアを連結し、企業グループとしての体質強化を推進してまいりました。

片面プリント配線板は、当連結会計年度から新たにインドネシアの売上を加えたことにより、昨年を上回る売上を確保しましたが、両面プリント配線板は、特に国内大口需要の海外移転等を主因に売上高は昨年を下回りました。

この結果、当連結会計年度における売上高は、



13,879百万円となり、前連結会計年度に比べ465百万円（3.2%）の減収となりました。

損益につきましては、営業利益は、減収の結果、前連結会計年度に比べ25百万円（54.4%）減の21百万円となりました。経常利益は、為替差益を主因に前連結会計年度に比べ9百万円（37.7%）好転し、34百万円となりましたが、当期純損益は、税効果会計による繰延税金資産の取崩し（208百万円）を行ったこと等により純損失289百万円（前連結会計年度に比べ18百万円改善）となりました。

2. 企業集団の設備投資の状況

当連結会計年度中の設備投資の総額は288百万円であり、その主なものは、京都工場の液レジ工程設備（自動露光機、PSRセミキュア用トンネル炉）、九州工場の建屋改修工事及び京写広州のNCドリルマシン、自家発電設備であります。

上記設備投資の資金は、自己資金及び借入金で調達した他、ファイナンスリースによっております。

3. 企業集団が対処すべき課題

中長期的な経営方針である「顧客中心主義の徹底」を重点方針として、グローバル体制の強みを最大限に発揮し、全社一枚岩となって「品質・スピード・

コスト」において世界のトップクラスを達成するグローバル企業を目指します。

また、上記の中長期的な経営方針を実現するため

- ① 利益追求の効率経営
- ② グローバルネットワークを活かした他社との差別化
- ③ 新規事業分野の推進

を基本戦略としております。

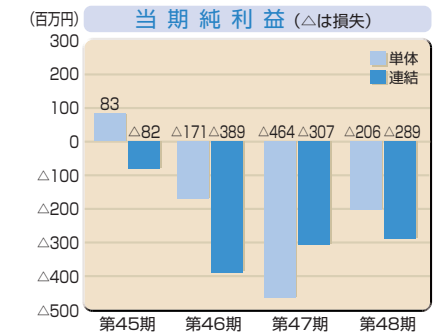
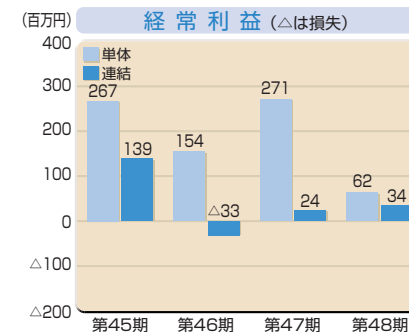
当連結会計年度におきましては、北米での生産中止に伴い、より競争力のある中国及びインドネシアへの円滑な生産移管を行いました。また、自社開発によるマジキャリーの拡販・事業化推進、他社との提携による次世代配線板PALAP事業の推進、自動車分野の強化等新規事業提携の積極的な展開もいたしました。

今後は、構築した新たな生産体制を活かして既存のプリント配線板分野の収益力を高めるとともに、新規事業分野の早期戦力化を図り、グループ全体としての企業価値を高めていく所存であります。

株主の皆様方におかれましては、今後ともなお一層のご支援を賜りますようお願い申し上げます。

平成18年6月

代表取締役社長
児嶋雄二



●連結貸借対照表 (単位：千円)

科目	期 別	当連結会計年度	前連結会計年度
		(平成18年3月31日現在)	(平成17年3月31日現在)
	金額	金額	金額
【資産の部】			
流動資産		6,103,544	6,169,397
現金及び預金		1,865,033	1,477,566
受取手形及び売掛金		2,636,214	2,744,556
たな卸資産		1,321,016	1,498,533
繰延税金資産		63,337	190,222
その他		256,339	260,648
貸倒引当金		△38,396	△2,130
固定資産		5,558,338	5,542,680
有形固定資産		3,999,782	3,869,842
建物及び構築物		1,144,385	1,069,961
機械装置及び運搬具		2,070,189	2,034,689
土地		553,698	531,618
建設仮勘定		112,762	136,656
その他		118,746	96,916
無形固定資産		164,897	215,402
連結調整勘定		134,948	178,246
その他		29,948	37,156
投資その他の資産		1,393,659	1,457,435
投資有価証券		244,827	213,235
繰延税金資産		738,212	830,810
その他		413,075	416,163
貸倒引当金		△2,455	△2,773
資産合計		11,661,883	11,712,078

(単位：千円)

科目	期 別	当連結会計年度	前連結会計年度
		(平成18年3月31日現在)	(平成17年3月31日現在)
	金額	金額	金額
【負債の部】			
流動負債		7,689,712	7,334,001
支払手形及び買掛金		2,643,654	2,325,815
短期借入金		3,903,620	3,321,575
1年以内返済予定の長期借入金		555,848	796,275
1年以内返済予定のリース債務		114,703	324,464
未払法人税等		42,799	7,308
賞与引当金		68,059	79,897
その他		361,025	478,665
固定負債		1,619,557	1,989,293
長期借入金		1,346,185	1,620,962
リース債務		101,322	206,263
繰延税金負債		26,194	15,731
役員退職慰労引当金		123,150	129,730
退職給付引当金		22,704	16,606
負債合計		9,309,269	9,323,295
【少数株主持分】			
少数株主持分		421,840	405,113
【資本の部】			
資本金		1,101,137	1,099,977
資本剰余金		1,151,148	1,149,996
利益剰余金		△454,057	△164,587
株式等評価差額金		59,249	30,411
為替換算調整勘定		73,295	△132,127
資本合計		1,930,773	1,983,669
負債、少数株主持分及び資本合計		11,661,883	11,712,078

●連結損益計算書 (単位：千円)

科目	期 別	当連結会計年度	前連結会計年度
		(自平成17年4月1日 至平成18年3月31日)	(自平成16年4月1日 至平成17年3月31日)
	金額	金額	金額
売上高		13,879,241	14,344,373
売上原価		11,833,130	12,278,233
売上総利益		2,046,110	2,066,139
販売費及び一般管理費		2,024,388	2,018,460
営業利益		21,722	47,678
営業外収益		182,497	120,105
受取利息及び受取配当金		7,052	4,413
有価証券売却益		—	1,139
持分法による投資利益		1,348	5,209
為替差益		72,300	34,026
屑売却益		63,736	50,869
その他		38,059	24,446
営業外費用		169,900	142,856
支払利息		151,376	121,755
新株発行費		153	5,878
その他		18,370	15,222
経常利益		34,318	24,928
特別利益		51,054	32,907
固定資産売却益		—	113
投資有価証券売却益		29,194	31,239
貸倒引当金戻入益		20,962	320
その他		897	1,233
特別損失		64,965	1,174,765
固定資産除売却損		7,701	4,146
減損損失		31,398	—
退職給付会計基準変更時差異		—	18,549
投資有価証券評価損		—	29,015
事業整理損		—	1,087,038
役員退職金		7,260	19,450
特別退職金		11,006	14,490
会員権評価損		7,599	—
その他		—	2,076
税金等調整前当期純利益(△は損失)		20,407	△1,116,929
法人税、住民税及び事業税		118,975	41,461
法人税等調整額		211,138	△846,293
少数株主損失		20,237	4,176
当期純損失		289,469	307,920

●連結剰余金計算書 (単位：千円)

科目	期 別	当連結会計年度	前連結会計年度
		(自平成17年4月1日 至平成18年3月31日)	(自平成16年4月1日 至平成17年3月31日)
	金額	金額	金額
【資本剰余金の部】			
資本剰余金期首残高		1,149,996	809,825
資本剰余金増加高		1,152	340,171
増資による新株式の発行		—	340,171
新株予約権の行使		1,152	—
資本剰余金期末残高		1,151,148	1,149,996
【利益剰余金の部】			
利益剰余金期首残高		△164,587	143,332
利益剰余金減少高		289,469	307,920
当期純損失		289,469	307,920
利益剰余金期末残高		△454,057	△164,587

●連結キャッシュ・フロー計算書 (単位：千円)

科目	期 別	当連結会計年度	前連結会計年度
		(自平成17年4月1日 至平成18年3月31日)	(自平成16年4月1日 至平成17年3月31日)
	金額	金額	金額
営業活動によるキャッシュ・フロー		1,114,222	△480,863
投資活動によるキャッシュ・フロー		△266,534	△314,570
財務活動によるキャッシュ・フロー		△571,818	963,338
現金及び現金同等物に係る換算差額		108,987	△10,079
現金及び現金同等物の増加額		384,857	157,824
現金及び現金同等物の期首残高		1,446,878	1,289,053
現金及び現金同等物の期末残高		1,831,735	1,446,878

●貸借対照表 (単位：千円)

科目	当 期	前 期
【資産の部】		
流動資産	3,153,512	4,962,007
現金及び預金	729,370	649,900
受取手形	126,445	351,990
売掛金	1,137,542	993,804
製品	176,558	200,571
原材料	92,013	87,493
仕掛品	135,147	110,155
貯蔵品	4,085	2,626
繰延税金資産	53,184	182,778
子会社短期貸付金	10,000	—
未収入金	663,985	2,352,684
その他	25,315	34,276
貸倒引当金	△136	△4,273
固定資産	4,663,633	4,216,680
有形固定資産	793,413	824,231
建物及び構築物	188,167	192,487
機械装置及び運搬具	177,686	156,934
工具器具及び備品	28,373	33,513
土地	333,332	333,332
建設仮勘定	65,854	107,964
無形固定資産	29,837	36,480
ソフトウェア	26,565	33,208
電話加入権	3,271	3,271
投資その他の資産	3,840,382	3,355,968
投資有価証券	213,923	187,254
子会社株式	2,862,709	2,277,503
繰延税金資産	437,303	558,734
長期前払費用	10,230	10,017
保険積立金	287,185	272,389
その他	31,485	52,842
貸倒引当金	△2,455	△2,773
資産合計	7,817,146	9,178,688

(単位：千円)

科目	当 期	前 期
【負債の部】		
流動負債	3,873,539	4,537,098
支払手形	745,320	823,867
買掛金	967,362	645,115
短期借入金	1,410,000	2,258,833
1年以内返済予定の長期借入金	437,816	500,952
未払金	166,488	155,381
未払費用	48,950	53,318
未払法人税等	12,544	5,180
賞与引当金	67,103	78,044
その他	17,954	16,403
固定負債	1,210,238	1,733,159
長期借入金	1,072,420	1,583,261
リース債務	14,668	20,168
役員退職慰労引当金	123,150	129,730
負債合計	5,083,777	6,270,258
【資本の部】		
資本金	1,101,137	1,099,977
資本剰余金	1,151,148	1,149,996
資本準備金	1,151,148	1,149,996
利益剰余金	421,833	628,045
利益準備金	44,910	44,910
任意積立金	581,412	1,189,977
当期末処理損失	204,488	606,841
株式等評価差額金	59,249	30,411
資本合計	2,733,368	2,908,430
負債及び資本合計	7,817,146	9,178,688

●損益計算書 (単位：千円)

科目	当 期	前 期
売上高	6,770,490	8,446,857
売上原価	5,689,888	7,050,665
売上総利益	1,080,601	1,396,192
販売費及び一般管理費	1,085,704	1,236,944
営業利益(△は損失)	△5,102	159,248
営業外収益	143,117	198,198
受取利息及び受取配当金	121,421	122,651
為替差益	4,585	56,231
その他	17,111	19,315
営業外費用	75,490	86,136
支払利息	57,112	65,089
新株発行費	153	5,878
その他	18,224	15,168
経常利益	62,523	271,310
特別利益	33,649	1,005,172
特別配当金	—	973,611
投資有価証券売却益	29,194	31,239
貸倒引当金戻入益	4,455	320
特別損失	60,210	2,011,810
固定資産除売却損	2,945	3,540
減損損失	31,398	—
退職給付会計基準変更時差異	—	18,166
投資有価証券評価損	—	21,479
事業整理損	—	1,932,607
役員退職金	7,260	19,450
特別退職金	11,006	14,490
会員権評価損	7,599	—
その他	—	2,076
税引前当期純利益(△は損失)	35,963	△735,327
法人税、住民税及び事業税	10,666	8,191
法人税等調整額	231,509	△278,611
当期純損失	206,212	464,908
前期繰越利益(△は損失)	1,723	△141,933
当期末処理損失	204,488	606,841

●損失処理計算書 (単位：円)

科目	当 期	前 期
当期末処理損失	204,488,396	606,841,926
任意積立金取崩額	—	—
別途積立金取崩額	205,000,000	608,000,000
特別償却準備金取崩額	565,556	565,556
計	205,565,556	608,565,556
これを下記のとおり処理いたしました。	—	—
次期繰越利益	1,077,160	1,723,630

●主な子会社・関連会社 (平成18年6月29日現在)

名称	所在地
京写香港	中華人民共和国 香港特別行政区
上海営業所	中華人民共和国 上海市
京写広州	中華人民共和国 広東省 広州市
京写インドネシア	インドネシア共和国 プカシ県 リッポーチカラン市
マレーシア事務所	マレーシア セランゴル州 ペタリングジャヤ市
株式会社メタックス	京都府久世郡久御山町
株式会社シーシー ティシージャパン	東京都新宿区

株式の状況 (平成18年3月31日現在)

会社が発行する株式の総数 58,000,000株
 発行済株式総数 14,612,000株
 (注) 平成18年1月20日に株式分割により新株式7,304,000株を発行したこと等より、発行済株式総数が増加しております。

株主数 1,547名
 大株主

株主名	当社への出資状況		当社の当該株主への出資状況	
	持株数	出資比率	持株数	出資比率
	株	%	株	%
合名会社児嶋	2,048,000	14.0	—	—
ビーエスエル株式会社	1,728,000	11.8	18,700	0.0
児嶋 雄二	1,512,000	10.3	—	—
児嶋 照子	656,000	4.5	—	—
株式会社エヌビーシー	524,000	3.6	—	—
京写取引先持株会	428,000	2.9	—	—
日立化成工業株式会社	418,000	2.9	—	—
児嶋 一登	352,000	2.4	—	—
株式会社三菱東京UFJ銀行	260,000	1.8	—	—
京写従業員持株会	258,600	1.8	—	—

自己株式の取得、処分等及び保有の状況
 該当事項はありません。

会社の概況 (平成18年3月31日現在)

1. 主要な事業内容

当社は、プリント配線板の製造・販売を主要業務としております。

2. 主要な事業所及び工場

名称	所在地
本社	京都府久世郡久御山町
西日本営業部門	京都府久世郡久御山町
中部営業所	愛知県小牧市
大阪営業所	大阪府門真市
鳥取営業所	鳥取県鳥取市
九州営業所	熊本県玉名市
東日本営業部門	東京都台東区
京都工場	京都府久世郡久御山町
九州工場	熊本県玉名市

3. 従業員数 204名

(注) 従業員数には、他社から当社への出向者2名を含めておりますが、当社外への出向者12名、嘱託・パートタイマー等53名を含めておりません。

取締役及び監査役 (平成18年6月29日現在)

地位	氏名	担当又は主な職業
代表取締役社長	児嶋 雄二	
専務取締役	児嶋 一登	生産・技術統轄
取締役	桃井 茂	経営企画・管理統轄
取締役	山田 敏雄	海外統轄兼システム推進室長
取締役	井上 秋人	グローバル営業統轄
取締役	日比 利雄	株式会社エヌビーシー代表取締役
監査役	森本 正明	常勤
監査役	吉田 和正	
監査役	千田 適	弁護士
監査役	田中 守	税理士

株主メモ

事業年度	毎年4月1日から翌年3月31日まで
定時株主総会	毎年6月開催
基準日	定時株主総会 毎年3月31日 期末配当金 毎年3月31日 中間配当金 毎年9月30日 そのほか必要あるときは、あらかじめ公告して定めた日
株主名簿管理人	大阪市中央区北浜四丁目5番33号 住友信託銀行株式会社
同事務取扱場所	大阪市中央区北浜四丁目5番33号 住友信託銀行株式会社 証券代行部
(郵便物送付先)	〒183-8701 東京都府中市日鋼町1番10 住友信託銀行株式会社 証券代行部
(電話照会先)	(住所変更等用紙のご請求) ☎0120-175-417 (その他のご照会) ☎0120-176-417
(インターネットホームページURL)	http://www.sumitomotrust.co.jp/STA/retail/service/daiko/index.html
同取次所	住友信託銀行株式会社 全国各支店
公告掲載新聞	日本経済新聞